

# **Rapporto Autovalutazione**

**Periodo di Riferimento - 2015/16**

**RAV Scuola - NAEE15100R**

**MUGNANO 1 - SEQUINO CAPOLUOGO**

# 1 Contesto e risorse

## 1.1 Popolazione scolastica

### 1.1.a Status socio economico e culturale delle famiglie degli studenti

#### 1.1.a.1 Livello medio dell'indice ESCS

1.1.a.1 Livello medio dell'indice ESCS - Anno Scolastico 2014-2015	
Istituto/Classe	Background familiare mediano
NAEE15100R	Basso
NAEE15101T	
V A	Basso
V B	Basso
V C	Basso
V D	Basso
V E	Basso
NAEE15102V	
V A	Basso
V B	Basso
V C	Basso

## 1.1.b Studenti con famiglie economicamente svantaggiate

### 1.1.b.1 Percentuale di studenti con entrambi i genitori disoccupati

1.1.b.1 Percentuale di studenti con entrambi i genitori disoccupati Anno scolastico 2014-2015				
II Classe - Primaria				
Istituto	Studenti svantaggiati (%)	CAMPANIA (%)	Sud (%)	ITALIA (%)
NAEE15100R	1.9	0.9	0.8	0.8

1.1.b.1 Percentuale di studenti con entrambi i genitori disoccupati Anno scolastico 2014-2015				
V Classe - Primaria				
Istituto	Studenti svantaggiati (%)	CAMPANIA (%)	Sud (%)	ITALIA (%)
NAEE15100R	1.8	0.8	1.0	0.7

## Sezione di valutazione

Domande Guida
Qual e' il contesto socio-economico di provenienza degli studenti?
Qual e' l'incidenza degli studenti con cittadinanza non italiana?
Ci sono gruppi di studenti che presentano caratteristiche particolari dal punto di vista della provenienza socio economica e culturale (es. studenti nomadi, studenti provenienti da zone particolarmente svantaggiate, ecc.)?

Opportunità (Digitare al max 1500 caratteri)	Vincoli (Digitare al max 1500 caratteri)
<p>L'omogeneità sociale dell'utenza, facilita la progettazione e la comunicazione</p> <p>La presenza di madri non- lavoratrici con maggiore tempo a disposizione, rappresenta un'opportunità in merito alla collaborazione ed alla partecipazione alle attività extracurricolari.</p> <p>L'esigua presenza di alunni stranieri facilita la comunicazione con l'utenza.</p>	<p>La nostra scuola insiste su un territorio di provincia, satellite di un contesto metropolitano, che risente dell'assenza di strutture e servizi e che mostra tutte le contraddizioni che caratterizzano la società dei comuni dell'hinterland napoletano.</p> <p>Il bacino di utenza si caratterizza per un diffuso background culturale di basso livello delle famiglie di provenienza. Tale omogeneità si rileva anche nell'aspetto socio-economico: molte le famiglie che versano in condizioni modeste o precarie; famiglie monoreddito, con redditi variabili, presenza di genitori cassintegrati o disoccupati.</p>

## 1.2 Territorio e capitale sociale

### 1.2.a Disoccupazione

#### 1.2.a.1 Tasso di disoccupazione

1.2.a.1 Tasso di disoccupazione Anno 2015 - Fonte ISTAT			
	Territorio		Tasso di disoccupazione %
ITALIA			11.8
	Nord ovest		8.6
		Liguria	9.1
		Lombardia	7.8
		Piemonte	10.2
		Valle D'Aosta	8.8
	Nord est		7.2
		Emilia-Romagna	7.7
		Friuli-Venezia Giulia	8
		Trentino Alto Adige	5.3
		Veneto	7
	Centro		10.6
		Lazio	11.8
		Marche	9.9
		Toscana	9.1
		Umbria	10.4
	Sud e Isole		19.3
		Abruzzo	12.6
		Basilicata	13.6
		Campania	19.7
		Calabria	22.9
		Molise	14.3
		Puglia	19.6
		Sardegna	17.3
		Sicilia	21.3

## 1.2.b Immigrazione

### 1.2.b.1 Tasso di immigrazione

1.2.b.1 Tasso di immigrazione Anno 2015 - Fonte ISTAT			
Territorio		Tasso di disoccupazione %	
ITALIA			8.2
	Nord ovest		10.6
		Liguria	8.7
		Lombardia	11.5
		Piemonte	9.6
		Valle D'Aosta	7
	Nord est		10.7
		Emilia-Romagna	12
		Friuli-Venezia Giulia	8.7
		Trentino Alto Adige	9.1
		Veneto	10.3
	Centro		10.5
		Lazio	10.8
		Marche	9.3
		Toscana	10.5
		Umbria	11
	Sud e Isole		3.6
		Abruzzo	6.4
		Basilicata	3.1
		Campania	3.7
		Calabria	4.6
		Molise	3.4
		Puglia	2.8
		Sardegna	2.7
		Sicilia	3.4

## Sezione di valutazione

Domande Guida
Per quali peculiarità si caratterizza il territorio in cui è collocata la scuola?
Quali risorse e competenze utili per la scuola sono presenti nel territorio?
Qual è il contributo dell'Ente Locale di riferimento (Comune o Provincia) per la scuola e più in generale per le scuole del territorio?

Opportunità (Digitare al max 1500 caratteri)	Vincoli (Digitare al max 1500 caratteri)
<p>Con un'età media di 37,4 anni Mugnano di Napoli è uno dei comuni più giovani d'Italia (al 54° posto sugli oltre ottomila comuni italiani).</p> <p>Il comune di Mugnano è capofila dell'Ambito territoriale (ex L.328/200) per la gestione del sistema integrato di servizi sociali e socio-sanitari.</p> <p>L'estensione territoriale non molto elevata e il numero esiguo di istituzioni scolastiche pubbliche rendono più semplice e immediato il rapporto con l'ente locale.</p> <p>I servizi pubblici locali (ASL e servizi sociali) sono sempre disponibili a collaborare con la scuola.</p>	<p>L'elevatissimo tasso di disoccupazione, soprattutto giovanile, limita la disponibilità di risorse della comunità destinate a progetti di istruzione-formazione.</p> <p>La densità di popolazione, tra le più alte d'Italia, rende i servizi difficilmente fruibili</p> <p>La scarsissima presenza di un tessuto imprenditoriale e produttivo limita le possibilità di attivare iniziative extracurricolari.</p> <p>Il territorio non dispone di molte strutture per l'organizzazione del tempo libero.</p> <p>L'eccessiva prossimità alla città capoluogo limita le capacità di iniziativa sociale e culturale del comune, i cui cittadini soddisfano i propri bisogni culturali e di aggregazione in città.</p>



### **1.3 Risorse economiche e materiali**

### 1.3.b Edilizia e rispetto delle norme sulla sicurezza

#### 1.3.b.1 Certificazioni

<b>Certificazioni</b>				
		Riferimento Provinciale %	Riferimento Regionale %	Riferimento Nazionale %
Validi	Nessuna certificazione rilasciata	31,2	21,1	23,4
	Certificazioni rilasciate parzialmente	41,8	51,9	55,3
	Tutte le certificazioni rilasciate	26,9	27	21,4
Situazione della scuola: NAEE15100R	Nessuna certificazione rilasciata			



## 1.3.b.2 Sicurezza edifici e superamento barriere architettoniche

Sicurezza edifici e superamento barriere architettoniche				
		Riferimento Provinciale %	Riferimento Regionale %	Riferimento Nazionale %
Validi	Nessun adeguamento	0,0	0,0	0,1
	Parziale adeguamento	81,7	82,4	77,5
	Totale adeguamento	18,3	17,6	22,4
Situazione della scuola: NAEE15100R		Parziale adeguamento		

## Sezione di valutazione

Domande Guida
Qual e' la qualita' delle strutture della scuola (es. struttura degli edifici, raggiungibilita' delle sedi, ecc.)?
Qual e' la qualita' degli strumenti in uso nella scuola (es. LIM, pc, ecc.)?
Quali le risorse economiche disponibili?

Opportunità (Digitare al max 1500 caratteri)	Vincoli (Digitare al max 1500 caratteri)
<p>In relazione alle TIC, la dotazione della scuola è molto ricca:</p> <ul style="list-style-type: none"> <li>- tutte le aule della scuola primaria sono dotate di LIM, pc portatile e collegamento a internet</li> <li>- tutti gli alunni con BES possono contare sulla disponibilità di un tablet</li> <li>- in ogni plesso è presente un laboratorio di informatica completo di postazioni fisse collegate in rete, stampante e scanner di rete, videoproiettore, e LIM mobile</li> </ul> <p>Per l'organizzazione di attività laboratoriali, inoltre, la scuola dispone di:</p> <ul style="list-style-type: none"> <li>- Forno e attrezzi per lavorare l'argilla</li> <li>- laboratorio linguistico</li> <li>- laboratorio musicale</li> </ul> <p>La palestra della scuola ospita attività sportive in orario extrascolastico</p> <p>Nel corso di ciascun anno scolastico si organizza una manifestazione di autofinanziamento che prevede la raccolta di fondi da sponsorizzazioni e famiglie.</p> <p>E' stata avviata la sperimentazione di una forma di contribuzione volontaria da parte dei genitori</p>	<p>Uno dei plessi non ha la palestra</p> <p>Gli edifici non sono in possesso di nessuna certificazione sulla sicurezza</p> <p>Parziale adeguamento per il superamento delle barriere architettoniche</p> <p>Non vengono erogati finanziamenti da parte dell'ente locale di riferimento per progetti e/o attività in favore degli alunni.</p> <p>Scarsa presenza di realtà del terzo settore disponibili a collaborare con la scuola</p>

## 1.4 Risorse professionali

### 1.4.a Caratteristiche degli insegnanti

#### 1.4.a.1 Tipologia di contratto degli insegnanti

Istituto:NAEE15100R - Tipologia di contratto degli insegnanti Anno scolastico 2015-2016					
	Insegnanti a tempo indeterminato		Insegnanti a tempo determinato		TOTALE
	N°	%	N°	%	
NAEE15100R	101	99,0	1	1,0	100,0
- Benchmark*					
NAPOLI	62.993	94,1	3.950	5,9	100,0
CAMPANIA	133.321	94,6	7.573	5,4	100,0
ITALIA	1.200.481	87,3	174.610	12,7	100,0

## 1.4.a.2 Insegnanti a tempo indeterminato per fasce di età'

Istituto:NAEE15100R - Insegnanti a tempo indeterminato per fasce di età Anno scolastico 2015-2016									
	<35		35-44		45-54		55+		Totale
	N°	%	N°	%	N°	%	N°	%	TOTALE
NAEE15100R	1	1,0	23	22,5	47	46,1	31	30,4	100,0
- Benchmark*									
NAPOLI	774	1,6	8.913	18,0	20.241	40,8	19.715	39,7	100,0
CAMPANIA	1.516	1,5	17.108	17,4	38.644	39,2	41.189	41,8	100,0
ITALIA	24.144	2,9	177.111	21,6	309.536	37,7	310.698	37,8	100,0

## 1.4.a.3 Titoli in possesso degli insegnanti a tempo indeterminato

<b>Istituto:NAEE15100R - Tipologia di contratto degli insegnanti Anno scolastico 2014-2015 infanzia</b>			
	Quota laureati	Quota diplomati	TOTALE
NAEE15100R	29,2	70,8	100,0

<b>Istituto:NAEE15100R - Tipologia di contratto degli insegnanti Anno scolastico 2014-2015 primaria</b>			
	Quota laureati	Quota diplomati	TOTALE
NAEE15100R	17,1	82,9	100,0

## 1.4.a.4 Insegnanti a tempo indeterminato per anni di servizio nella scuola (stabilita')

Istituto:NAEE15100R - Fasce Anni di Servizio degli insegnanti Anno scolastico 2015-2016								
	Corrente Anno		Da 2 a 5 anni		Da 6 a 10 anni		Oltre 10 anni	
	N°	%	N°	%	N°	%	N°	%
NAEE15100R	6	8,1	12	16,2	9	12,2	47	63,5
- Benchmark*								
NAPOLI	7.938	19,9	10.986	27,5	7.219	18,1	13.771	34,5
CAMPANIA	16.188	21,2	21.051	27,6	13.732	18,0	25.246	33,1
ITALIA	142.749	22,4	160.477	25,2	118.878	18,7	215.112	33,8

## 1.4.b Caratteristiche del Dirigente scolastico

### 1.4.b.1 Tipo di incarico del Dirigente scolastico

Tipo incarico del Dirigente scolastico - Anno Scolastico 2015-2016										
	Incarico effettivo		Incarico nominale		Incarico di reggenza		Incarico di presidenza		Nessun incarico di dirigenza attivo al 26/03/2015	
ISTITUTO	X									
- Benchmark*										
	N°	%	N°	%	N°	%	N°	%	N°	%
NAPOLI	506	86,4	6	1,0	74	12,6	-	0,0	-	0,0
CAMPANI A	967	83,4	9	0,8	183	15,8	-	0,0	-	0,0
ITALIA	7.861	79,6	189	1,9	1.755	17,8	73	0,7	-	0,0

## 1.4.b.2 Anni di esperienza come Dirigente scolastico

Anni di esperienza come Dirigente scolastico				
		Riferimento Provinciale %	Riferimento Regionale %	Riferimento Nazionale %
Validi	Fino a 1 anno	0	0	10,9
	Da 2 a 3 anni	0	0	20
	Da 4 a 5 anni	3,4	4,3	1,5
	Più di 5 anni	96,6	95,7	67,7
Situazione della scuola: NAEE15100R	Piu' di 5 anni			

## 1.4.b.3 Stabilità del Dirigente scolastico

Stabilità del Dirigente scolastico				
		Riferimento Provinciale %	Riferimento Regionale %	Riferimento Nazionale %
Validi	Fino a 1 anno	16,9	21,8	27,3
	Da 2 a 3 anni	23,8	25,4	34,6
	Da 4 a 5 anni	14	14,6	8,8
	Più di 5 anni	45,3	38,2	29,3
Situazione della scuola: NAEE15100R		Più di 5 anni		

## Sezione di valutazione

Domande Guida
Quali le caratteristiche socio anagrafiche del personale (es. età, stabilità nella scuola)?
Quali le competenze professionali e i titoli posseduti dal personale (es. certificazioni linguistiche, informatiche, ecc.)?

Opportunità (Digitare al max 1500 caratteri)	Vincoli (Digitare al max 1500 caratteri)
<p>La maggior parte del corpo docente ha un contratto a tempo indeterminato</p> <p>La stabilità del personale docente è significativa.</p> <p>Numerosi docenti sono in possesso di certificazioni ECDL, utilizzo L.I.M. e in fase di acquisizione dell'abilitazione all'insegnamento della Lingua straniera.</p> <p>Il Dirigente scolastico, di nuova nomina, potrà garantire nuova stabilità e continuità nell'azione gestionale e organizzativa</p>	<p>La maggior parte del corpo docente si colloca in fasce d'età piuttosto alte.</p> <p>La quasi totalità dei docenti possiede un diploma di istruzione secondaria.</p> <p>L'eccessiva stabilità limita i processi di innovazione.</p>



## 2 Esiti

### 2.1 Risultati scolastici

#### 2.1.a Esiti degli scrutini

##### 2.1.a.1 Studenti ammessi alla classe successiva

2.1.a.1 Studenti ammessi alla classe successiva - Primaria										
	Anno scolastico 2013/14					Anno scolastico 2014/15				
	% classe 1	% classe 2	% classe 3	% classe 4	% classe 5	% classe 1	% classe 2	% classe 3	% classe 4	% classe 5
NAEE15100R	99,3	100,0	100,0	100,0	100,0	100,0	99,4	99,5	100,0	99,4
- Benchmark*										
NAPOLI	93,5	93,7	94,1	94,6	94,1	94,4	95,1	95,0	95,1	94,7
CAMPANIA	95,0	95,4	95,6	96,0	95,5	95,1	95,6	95,8	95,7	95,5
Italia	97,8	98,2	98,4	98,5	98,3	96,9	97,3	97,4	97,4	97,2

## 2.1.b Trasferimenti e abbandoni

### 2.1.b.1 Studenti che hanno abbandonato gli studi in corso d'anno

2.1.b.1 Studenti che hanno abbandonato gli studi in corso d'anno Anno scolastico 2014/15 - Primaria					
	% classe 1	% classe 2	% classe 3	% classe 4	% classe 5
NAEE15100R	0,7	0,0	0,0	0,0	0,0
- Benchmark*					
NAPOLI	0,4	0,2	0,1	0,1	0,1
CAMPANIA	0,3	0,1	0,1	0,1	0,1
Italia	0,3	0,1	0,1	0,1	0,1

## 2.1.b.2 Studenti trasferiti - in entrata - in corso d'anno

2.1.b.2 Studenti trasferiti - in entrata - in corso d'anno Anno scolastico 2014/15 - Primaria					
	% classe 1	% classe 2	% classe 3	% classe 4	% classe 5
NAEE15100R	1,5	1,3	1,7	0,6	0,6
- Benchmark*					
NAPOLI	2,5	2,1	1,7	1,5	1,2
CAMPANIA	2,2	1,9	1,5	1,3	1,0
Italia	1,7	1,4	1,3	1,2	0,9

## 2.1.b.3 Studenti trasferiti - in uscita - in corso d'anno

2.1.b.3 Studenti trasferiti - in uscita - in corso d'anno Anno scolastico 2014/15 - Primaria					
	% classe 1	% classe 2	% classe 3	% classe 4	% classe 5
NAEE15100R	0,7	2,5	1,1	0,6	1,2
- Benchmark*					
NAPOLI	4,1	3,1	2,7	2,2	1,8
CAMPANIA	3,5	2,8	2,4	2,0	1,5
Italia	2,9	2,3	2,1	1,9	1,5

## Sezione di valutazione

Domande Guida
Quanti studenti non sono ammessi alla classe successiva e perché? Ci sono concentrazioni di non ammessi in alcuni anni di corso o indirizzi di studio per le scuole superiori?
Quanti sono gli studenti sospesi in giudizio nelle scuole superiori? I debiti formativi si concentrano in determinate discipline, anni di corso, indirizzi o sezioni?
I criteri di valutazione adottati dalla scuola (studenti non ammessi alla classe successiva, studenti con debiti formativi) sono adeguati a garantire il successo formativo degli studenti?
Quali considerazioni si possono fare analizzando la distribuzione degli studenti per fascia di voto conseguito all'Esame di Stato (es. una parte consistente si colloca nelle fasce più basse, ci sono distribuzioni anomale per alcune fasce, cosa emerge dal confronto con il dato medio nazionale)?
Quanti e quali studenti abbandonano la scuola e perché?

Punti di Forza (Digitare al max 1500 caratteri)	Punti di Debolezza (Digitare al max 1500 caratteri)
<p>Il problema "abbandono" e/o non ammissione alla classe successiva è praticamente inesistente.</p> <p>I trasferimenti in corso d'anno in entrata sono in media con il dato nazionale; quelli in uscita sono al di sotto.</p> <p>Sono stati individuati criteri condivisi per la valutazione degli apprendimenti e del comportamento</p>	<p>Il passaggio quasi automatico alla classe successiva non incentiva la responsabilità delle famiglie nei confronti dell'impegno scolastico.</p> <p>I criteri di valutazione adottati non tengono conto delle situazioni in cui i livelli di apprendimento sono al di sotto della sufficienza. Tali indicazioni potrebbero fornire elementi utili per attività e strategie di recupero.</p>

Rubrica di Valutazione	
Criterio di qualità: La scuola garantisce il successo formativo degli studenti.	Situazione della scuola
La scuola non riesce a garantire il successo formativo per tutti gli studenti: la scuola perde molti studenti nel passaggio da un anno all'altro, oppure c'è una percentuale anomala di trasferimenti o abbandoni, oppure ci sono concentrazioni anomale di non ammessi all'anno successivo e/o di abbandoni in alcuni anni di corso, sezioni, plessi o indirizzi di scuola. La distribuzione degli studenti per fasce di voto evidenzia una concentrazione eccessiva nelle fasce più basse.	1 - Molto critica
	2 -
La scuola perde alcuni studenti nel passaggio da un anno all'altro, ci sono alcuni trasferimenti e abbandoni. La distribuzione degli studenti per fasce di voto evidenzia una concentrazione anomala in alcune fasce.	3 - Con qualche criticità
	4 -
La scuola non perde studenti nel passaggio da un anno all'altro, tranne singoli casi giustificati. La distribuzione degli studenti per fasce di voto evidenzia una situazione di equilibrio.	5 - Positiva
	6 -
La scuola non perde studenti nel passaggio da un anno all'altro e accoglie studenti provenienti da altre scuole. La distribuzione degli studenti per fasce di voto evidenzia una situazione di equilibrio. I criteri di selezione adottati dalla scuola sono adeguati a garantire il successo formativo degli studenti.	7 - Eccellente

**Motivazione del giudizio assegnato**

Sebbene la scuola non perda studenti nel passaggio da un anno all'altro, ad esclusione di singoli casi giustificati, e accolga studenti provenienti da altre scuole, i criteri di valutazione adottati non rispondono appieno all'esigenza di garantire il successo formativo degli studenti che si collocano al di sotto della sufficienza.

## 2.2 Risultati nelle prove standardizzate nazionali

### 2.2.a Risultati degli studenti nelle prove di italiano e matematica

#### 2.2.a.1234 Punteggio in italiano e matematica

\*Differenze nel punteggio rispetto a scuole con contesto socio-economico e culturale simile (ESCS)

Istituto: NAEE15100R - Risultati degli studenti nelle prove di italiano e matematica - Anno Scolastico 2015/16										
Livello Classe/Plesso/Classe	Prova di Italiano					Prova di Matematica				
	Punteggio medio	Campania	Sud	ITALIA	Punt. ESCS (*)	Punteggio medio	Campania	Sud	ITALIA	Punt. ESCS (*)
		52,4	54,3	56,4			51,6	52,2	54,2	
2-Scuola primaria - Classi seconde	67,3	↑	↑	↑	n.d.	67,5	↑	↑	↑	n.d.
NAEE15101T	66,6	n/a	n/a	n/a	n/a	64,8	n/a	n/a	n/a	n/a
NAEE15101T - II A	63,0	↑	↑	↑	n.d.	62,6	↑	↑	↑	n.d.
NAEE15101T - II B	69,4	↑	↑	↑	n.d.	64,8	↑	↑	↑	n.d.
NAEE15101T - II C	70,1	↑	↑	↑	n.d.	66,0	↑	↑	↑	n.d.
NAEE15101T - II D	65,2	↑	↑	↑	n.d.	69,8	↑	↑	↑	n.d.
NAEE15101T - II E	66,8	↑	↑	↑	n.d.	60,9	↑	↑	↑	n.d.
NAEE15102V	68,4	n/a	n/a	n/a	n/a	71,4	n/a	n/a	n/a	n/a
NAEE15102V - II A	59,3	↑	↑	↑	n.d.	76,5	↑	↑	↑	n.d.
NAEE15102V - II B	73,7	↑	↑	↑	n.d.	67,1	↑	↑	↑	n.d.
NAEE15102V - II C	73,5	↑	↑	↑	n.d.	71,5	↑	↑	↑	n.d.
		52,2	53,8	56,6			49,1	51,7	54,6	
5-Scuola primaria - Classi quinte	58,1	↑	↑	↑	2,5	58,2	↑	↑	↑	6,4
NAEE15101T	58,1	n/a	n/a	n/a	n/a	56,4	n/a	n/a	n/a	n/a
NAEE15101T - V A	52,8	↔	↔	↓	-1,1	56,5	↑	↑	↑	5,3
NAEE15101T - V B	63,4	↑	↑	↑	8,5	60,0	↑	↑	↑	9,1
NAEE15101T - V C	54,2	↔	↔	↓	-3,7	58,4	↑	↑	↑	1,7
NAEE15101T - V D	54,4	↔	↔	↓	-0,2	45,6	↓	↓	↓	-5,7
NAEE15101T - V E	64,7	↑	↑	↑	8,6	62,0	↑	↑	↑	8,6
NAEE15102V	58,1	n/a	n/a	n/a	n/a	61,7	n/a	n/a	n/a	n/a
NAEE15102V - V A	56,9	↑	↑	↔	1,8	65,9	↑	↑	↑	13,4
NAEE15102V - V B	53,9	↔	↔	↓	-0,1	56,1	↑	↑	↑	4,9
NAEE15102V - V C	62,8	↑	↑	↑	8,3	61,0	↑	↑	↑	9,1

## 2.2.b Livelli di apprendimento degli studenti

## 2.2.b.1 Alunni collocati nei diversi livelli in italiano e in matematica

2.2.b.1 Alunni collocati nei diversi livelli in italiano e in matematica - Anno Scolastico 2014/15										
Classe/Istituto/Ra ggruppamento geografico	Italiano					Matematica				
	Numero studenti Livello 1	Numero studenti Livello 2	Numero studenti Livello 3	Numero studenti Livello 4	Numero studenti Livello 5	Numero studenti Livello 1	Numero studenti Livello 2	Numero studenti Livello 3	Numero studenti Livello 4	Numero studenti Livello 5
NAEE15101T - II A	1	3	6	3	4	2	1	4	3	6
NAEE15101T - II B	0	1	2	3	8	2	1	2	1	8
NAEE15101T - II C	0	1	2	5	4	1	1	3	1	7
NAEE15101T - II D	1	3	4	2	7	1	1	1	5	10
NAEE15101T - II E	0	5	2	3	9	1	2	4	7	5
NAEE15102V - II A	1	1	8	9	0	0	0	2	0	16
NAEE15102V - II B	0	2	2	1	15	0	1	5	6	9
NAEE15102V - II C	0	0	1	4	8	0	3	2	1	10
	% studenti Livello 1	% studenti Livello 2	% studenti Livello 3	% studenti Livello 4	% studenti Livello 5	% studenti Livello 1	% studenti Livello 2	% studenti Livello 3	% studenti Livello 4	% studenti Livello 5
NAEE15100R	2,3	12,2	20,6	22,9	42,0	5,2	7,4	17,0	17,8	52,6
Campania	33,6	19,9	13,2	12,2	21,2	33,8	17,7	9,3	14,5	24,6
Sud	30,0	19,9	12,5	13,1	24,4	34,1	15,7	9,2	14,6	26,4
Italia	27,0	18,1	12,9	14,3	27,7	30,2	15,4	9,9	15,6	28,9

2.2.b.1 Alunni collocati nei diversi livelli in italiano e in matematica - Anno Scolastico 2014/15										
Classe/Istituto/Ra ggruppamento geografico	Italiano					Matematica				
	Numero studenti Livello 1	Numero studenti Livello 2	Numero studenti Livello 3	Numero studenti Livello 4	Numero studenti Livello 5	Numero studenti Livello 1	Numero studenti Livello 2	Numero studenti Livello 3	Numero studenti Livello 4	Numero studenti Livello 5
NAEE15101T - V A	7	3	4	0	4	2	6	2	2	4
NAEE15101T - V B	0	3	6	7	4	3	2	4	7	4
NAEE15101T - V C	3	4	6	1	3	3	4	3	3	5
NAEE15101T - V D	5	5	5	3	2	7	4	5	2	2
NAEE15101T - V E	0	2	4	8	5	2	1	3	6	7
NAEE15102V - V A	3	5	3	5	3	1	0	4	7	7
NAEE15102V - V B	5	3	4	1	2	2	4	1	2	3
NAEE15102V - V C	1	4	2	5	6	2	3	3	2	8
	% studenti Livello 1	% studenti Livello 2	% studenti Livello 3	% studenti Livello 4	% studenti Livello 5	% studenti Livello 1	% studenti Livello 2	% studenti Livello 3	% studenti Livello 4	% studenti Livello 5
NAEE15100R	16,4	19,9	23,3	20,6	19,9	15,5	16,9	17,6	21,8	28,2
Campania	30,5	20,8	19,4	12,4	16,9	36,7	19,1	12,5	11,2	20,5
Sud	27,6	20,6	18,7	12,8	20,2	31,6	19,4	12,7	11,6	24,7
Italia	21,2	20,1	20,1	14,3	24,3	26,7	18,5	12,4	12,3	30,1

## 2.2.c Variabilità dei risultati fra le classi

### 2.2.c.1 Varianza interna alle classi e fra le classi

2.2.c.1 - Variabilità dei punteggi TRA le classi e DENTRO le classi - Italiano e Matematica - Scuola primaria - Classi quinte - Anno Scolastico 2014/15				
Istituto/Raggruppamento geografico	TRA_ita (%)	DENTRO_ita (%)	TRA_mat (%)	DENTRO_mat (%)
NAEE15100R	10,8	89,2	13,4	86,6
- Benchmark*				
Sud	17,5	82,5	14,7	85,3
ITALIA	8,9	91,1	10,2	89,8


## Sezione di valutazione

Domande Guida
Quali risultati raggiunge la scuola nelle prove standardizzate nazionali di italiano e matematica?
La scuola riesce ad assicurare esiti uniformi tra le varie classi? Il livello raggiunto dagli studenti nelle prove INVALSI e' ritenuto affidabile - conoscendo l'andamento abituale delle classi - oppure c'e' il sospetto di comportamenti opportunistici (cheating)?
Le disparita' a livello di risultati tra gli alunni meno dotati e quelli piu' dotati sono in aumento o in regressione nel corso della loro permanenza a scuola?
Queste disparita' sono concentrate in alcune sedi, indirizzi o sezioni?

Punti di Forza (Digitare al max 1500 caratteri)	Punti di Debolezza (Digitare al max 1500 caratteri)
<p>Sia in italiano che in matematica, entrambi i plessi del Circolo hanno raggiunto in media risultati superiori alle medie (regione, area, nazione) delle scuole con background simile.</p> <p>Il numero di alunni collocati al livello 1 di italiano e matematica è inferiore ai dati locali e nazionali conseguiti dalle scuole con background simile.</p>	<p>La percentuale di alunni collocati al livello 5 di italiano e matematica in classe quinta è inferiore alla media nazionale.</p> <p>Le disparità tra gli alunni, soprattutto in matematica, sembrano non regredire nel corso della loro permanenza a scuola.</p> <p>I risultati ottenuti dalle classi seconde sono in genere migliori rispetto a quelli conseguiti dalle classi quinte, per cui si rileva un peggioramento della performance nel corso della permanenza alla scuola primaria.</p> <p>In considerazione del livello socio-culturale di provenienza degli alunni, è possibile ipotizzare la presenza, in particolare nelle classi seconde e con marcate differenze tra i plessi, di comportamenti opportunistici.</p>

Rubrica di Valutazione	
Criterio di qualità: La scuola assicura l'acquisizione dei livelli essenziali di competenze (misurate con le prove standardizzate nazionali) per tutti gli studenti.	Situazione della scuola
Il punteggio di italiano e/o matematica della scuola alle prove INVALSI e' inferiore rispetto a quello di scuole con background socio-economico e culturale simile. I punteggi delle diverse classi in italiano e/o matematica sono molto distanti e la varianza tra classi in italiano e/o matematica e' decisamente superiore a quella media. La quota di studenti collocata nei livelli 1 e 2 in italiano e in matematica e' notevolmente superiore alla media nazionale.	1 - Molto critica
	2 -



Il punteggio di italiano e matematica della scuola alle prove INVALSI e' in linea con quello di scuole con background socio-economico e culturale simile. La varianza tra classi in italiano e in matematica e' uguale o di poco superiore a quella media, i punteggi delle classi non si discostano molto dalla media della scuola, anche se ci sono casi di singole classi in italiano e matematica che si discostano in negativo. La quota di studenti collocata nei livelli 1 e 2 in italiano e in matematica e' in linea con la media nazionale.		3 - Con qualche criticita'
Il punteggio di italiano e matematica della scuola alle prove INVALSI e' superiore a quello di scuole con background socio-economico e culturale simile. La varianza tra classi in italiano e matematica e' in linea o di poco inferiore a quella media, i punteggi delle classi non si discostano dalla media della scuola oppure in alcune classi si discostano in positivo. La quota di studenti collocata nei livelli 1 e 2 in italiano e in matematica e' inferiore alla media nazionale.		4 - 5 - Positiva
		6 -
Il punteggio di italiano e matematica della scuola alle prove INVALSI e' superiore a quello di scuole con background socio-economico e culturale simile ed e' superiore alla media nazionale. La varianza tra classi in italiano e matematica e' inferiore a quella media. I punteggi delle diverse classi in italiano e matematica non si discostano dalla media della scuola. La quota di studenti collocata nei livelli 1 e 2 in italiano e in matematica e' decisamente inferiore alla media nazionale.		7 - Eccellente


<b>Motivazione del giudizio assegnato</b>
---

## 2.3 Competenze chiave e di cittadinanza

### Sezione di valutazione

Domande Guida
La scuola valuta le competenze di cittadinanza degli studenti (es. il rispetto delle regole, lo sviluppo del senso di legalità e di un'etica della responsabilità, la collaborazione e lo spirito di gruppo)?
La scuola adotta criteri di valutazione comuni per l'assegnazione del voto di comportamento?
La scuola valuta le competenze chiave degli studenti come l'autonomia di iniziativa e la capacità di orientarsi? In che modo la scuola valuta queste competenze (osservazione del comportamento, individuazione di indicatori, questionari, ecc.) ?
Qual è il livello delle competenze chiave e di cittadinanza raggiunto dagli studenti nel loro percorso scolastico? Ci sono differenze tra classi, sezioni, plessi, indirizzi o ordini di scuola?

Punti di Forza (Digitare al max 1500 caratteri)	Punti di Debolezza (Digitare al max 1500 caratteri)
<p>Le attività che favoriscono lo sviluppo delle competenze di cittadinanza vengono proposte in maniera trasversale.</p> <p>Il raggiungimento di obiettivi concernenti le stesse rientra nell'osservazione del comportamento la cui valutazione nella nostra scuola avviene secondo indicatori e criteri comuni.</p> <p>La scuola valuta le competenze chiave e di cittadinanza anche mediante la somministrazione annuale di un questionario di gradimento.</p>	Non viene effettuata una valutazione comparativa del livello raggiunto dagli alunni nelle competenze chiave e di cittadinanza.

Rubrica di Valutazione	
Criterio di qualità: La scuola assicura l'acquisizione delle competenze chiave e di cittadinanza degli studenti.	Situazione della scuola
Il livello delle competenze chiave e di cittadinanza raggiunto dagli studenti non è soddisfacente; nella maggior parte delle classi le competenze sociali e civiche sono scarsamente sviluppate (collaborazione tra pari, responsabilità e rispetto delle regole). La maggior parte degli studenti non raggiunge una adeguata autonomia nell'organizzazione dello studio e nell'autoregolazione dell'apprendimento. La scuola non adotta modalità comuni per la valutazione delle competenze chiave e di cittadinanza degli studenti.	1 - Molto critica
	2 -
Il livello delle competenze chiave e di cittadinanza raggiunto dagli studenti è accettabile; sono presenti alcune situazioni (classi, plessi, ecc.) nelle quali le competenze sociali e civiche sono scarsamente sviluppate (collaborazione tra pari, responsabilità e rispetto delle regole). In generale gli studenti raggiungono una sufficiente autonomia nell'organizzazione dello studio e nell'autoregolazione dell'apprendimento, ma alcuni studenti non raggiungono una adeguata autonomia. La scuola adotta criteri comuni per la valutazione del comportamento, ma non utilizza strumenti per valutare il raggiungimento delle competenze chiave e di cittadinanza degli studenti.	3 - Con qualche criticità'
	4 -
Il livello delle competenze chiave e di cittadinanza raggiunto dagli studenti è buono; le competenze sociali e civiche sono adeguatamente sviluppate (collaborazione tra pari, responsabilità e rispetto delle regole). La maggior parte degli studenti raggiunge una adeguata autonomia nell'organizzazione dello studio e nell'autoregolazione dell'apprendimento. Non sono presenti concentrazioni anomale di comportamenti problematici in specifiche sezioni, plessi, indirizzi di scuola. La scuola adotta criteri comuni per la valutazione del comportamento e utilizza almeno uno strumento per valutare il raggiungimento delle competenze chiave e di cittadinanza degli studenti.	 5 - Positiva
	6 -

Il livello delle competenze chiave e di cittadinanza raggiunto dagli studenti e' elevato; in tutte le classi le competenze sociali e civiche sono adeguatamente sviluppate (collaborazione tra pari, responsabilita' e rispetto delle regole) e in alcune classi raggiungono un livello ottimale. La maggior parte degli studenti raggiunge una adeguata autonomia nell'organizzazione dello studio e nell'autoregolazione dell'apprendimento e una parte di essi raggiunge livelli eccellenti. Non sono presenti concentrazioni anomale di comportamenti problematici in specifiche sezioni, plessi, indirizzi di scuola. La scuola adotta criteri comuni per la valutazione del comportamento e utilizza piu' strumenti per valutare il raggiungimento delle competenze chiave e di cittadinanza degli studenti.

7 - Eccellente

**Motivazione del giudizio assegnato**


## 2.4 Risultati a distanza

### Sezione di valutazione

Domande Guida
Per la scuola primaria - Quali sono gli esiti degli studenti usciti dalla scuola primaria al termine del primo anno di scuola secondaria di I grado? [Nel caso in cui la grande maggioranza degli studenti della primaria si iscriva nella secondaria del medesimo Istituto Comprensivo si puo' utilizzare l'indicatore 2.1.a sugli Esiti degli scrutini]
Per la scuola secondaria di I grado - Quali sono i risultati dei propri studenti nel percorso scolastico successivo? In che misura il consiglio orientativo e' seguito? In che misura il consiglio orientativo e' efficace?
Per la scuola secondaria di II grado - Qual e' la riuscita dei propri studenti nei successivi percorsi di studio? Quanti studenti iscritti all'universita' non hanno conseguito crediti? Coloro che hanno conseguito crediti universitari ne hanno conseguiti in misura adeguata (tenendo conto che andrebbero conseguiti in media 60 crediti per ciascun anno di corso)?
Per la scuola secondaria di II grado - Qual e' la riuscita dei propri studenti nel mondo del lavoro? (La scuola potrebbe considerare, se in possesso dei relativi dati, la quota di ex studenti occupati dopo 3 o 5 anni dal diploma, la coerenza tra il titolo di studio conseguito e il settore lavorativo, o ancora esaminare quanti studenti hanno trovato un impiego nella regione di appartenenza e quanti al di fuori di essa).

Punti di Forza (Digitare al max 1500 caratteri)	Punti di Debolezza (Digitare al max 1500 caratteri)
E' stata avviato, a partire dal corrente anno scolastico, un monitoraggio degli esiti a distanza degli alunni in uscita dalla classe quinta.  Su 141 alunni iscritti al primo anno della scuola secondaria di I grado sono 4 non sono stati ammessi alla classe successiva, pari ad una percentuale inferiore al 3%.	E' stato rilevato esclusivamente il dato relativo alla ammissione/non ammissione alla classe successiva. Per il futuro sarà necessario acquisire anche i voti riportati dagli alunni in alcune discipline.

Rubrica di Valutazione	
Criterio di qualità: La scuola favorisce il successo degli studenti nei successivi percorsi di studio e di lavoro.	Situazione della scuola
Per le scuole del I ciclo - La scuola non monitora i risultati a distanza degli studenti oppure i risultati degli studenti nel successivo percorso di studio non sono soddisfacenti: una quota consistente di studenti o specifiche tipologie di studenti incontra difficoltà di apprendimento (non sono ammessi alla classe successiva, hanno debiti formativi o cambiano l'indirizzo di studio) e/o abbandona gli studi nel percorso successivo. Per le scuole del II ciclo - La scuola non monitora i risultati degli studenti nei successivi percorsi di studio e di avviamento al mondo del lavoro (stage, formazione non universitaria, ecc.) e il loro inserimento nel mercato del lavoro. Il numero di immatricolati all'università e' inferiore a quello medio provinciale e regionale. I risultati raggiunti dagli studenti immatricolati all'università sono molto bassi (la mediana dei crediti conseguiti all'università dai diplomati dopo 1 e 2 anni e' inferiore a 20 su 60).	1 - Molto critica
	2 -
Per le scuole del I ciclo - I risultati degli studenti nel successivo percorso di studio sono sufficienti: diversi studenti incontrano difficoltà di apprendimento (non sono ammessi alla classe successiva, hanno debiti formativi o cambiano l'indirizzo di studio) e/o abbandonano gli studi nel percorso successivo. Per le scuole del II ciclo - La scuola non raccoglie in modo sistematico informazioni sui risultati degli studenti nei successivi percorsi di studio e di avviamento al mondo del lavoro (stage, formazione non universitaria, ecc.) e il loro inserimento nel mercato del lavoro. Il numero di immatricolati all'università e' nella media o di poco inferiore alla media provinciale e regionale. I risultati raggiunti dagli studenti immatricolati all'università sono mediocri (la mediana dei crediti conseguiti dai diplomati dopo 1 e 2 anni di università e' compresa tra 20 e 30 su 60).	3 - Con qualche criticità'
	4 -

<p>Per le scuole del I ciclo - I risultati degli studenti nel successivo percorso di studio sono buoni: pochi studenti incontrano difficoltà di apprendimento (non sono ammessi alla classe successiva, hanno debiti formativi o cambiano l'indirizzo di studio) e il numero di abbandoni nel percorso di studi successivo è molto contenuto. Per le scuole del II ciclo - La scuola monitora in maniera sistematica i risultati degli studenti nei successivi percorsi di studio e di avviamento al mondo del lavoro (stage, formazione non universitaria, ecc.) e il loro inserimento nel mercato del lavoro. Il numero di immatricolati all'università è superiore alla media provinciale e regionale. I risultati raggiunti dagli studenti immatricolati all'università sono buoni (la mediana dei crediti conseguiti dai diplomati dopo 1 e 2 di università anni è almeno 30 su 60).</p>		5 - Positiva
		6 -
<p>Per le scuole del I ciclo - I risultati degli studenti nel percorso successivo di studio sono molto positivi: in rari casi gli studenti incontrano difficoltà di apprendimento (non sono ammessi alla classe successiva, hanno debiti formativi o cambiano l'indirizzo di studio) e non ci sono episodi di abbandono degli studi nel percorso successivo. Per le scuole del II ciclo - La scuola monitora in maniera sistematica i risultati degli studenti nei successivi percorsi di studio e di avviamento al mondo del lavoro (stage, formazione non universitaria, ecc.) e il loro inserimento nel mercato del lavoro. Il numero di immatricolati all'università è superiore alla media provinciale e regionale. I risultati raggiunti dagli studenti immatricolati all'università sono molto positivi (la mediana dei crediti conseguiti dai diplomati dopo 1 e 2 anni di università è superiore a 40 su 60).</p>		7 - Eccellente

<b>Motivazione del giudizio assegnato</b>
---

Lista Indicatori Scuola - Sezione: Esiti	
Indicatori per la valutazione del comportamento	VALUTAZIONE comportamento 2015.pdf
Questionario studenti	grafici risposte alunni 2015.pdf

## 3A Processi - Pratiche educative e didattiche

### 3A.1 Curricolo, progettazione e valutazione

#### Subarea: Curricolo e offerta formativa

#### 3.1.a Curricolo

##### 3.1.a.1 Presenza degli aspetti relativi all'elaborazione del curricolo-PRIMARIA

Presenza degli aspetti relativi all'elaborazione del curricolo-PRIMARIA				
		Riferimento Provinciale %	Riferimento Regionale %	Riferimento Nazionale %
Validi	Basso grado di presenza	11,3	10	10
	Medio - basso grado di presenza	3,2	4,1	6
	Medio - alto grado di presenza	25,4	20,4	29,3
	Alto grado di presenza	60,1	65,5	54,7
Situazione della scuola: NAEE15100R	Basso grado di presenza			

## 3.1.a.2 Aspetti del curriculum presenti-PRIMARIA

Istituto:NAEE15100R - Aspetti del curriculum presenti-PRIMARIA				
opzione	Situazione della scuola: NAEE15100R	Riferimento Provinciale (% scuole in cui sono presenti gli aspetti seguenti)	Riferimento Regionale (% scuole in cui sono presenti gli aspetti seguenti)	Riferimento Nazionale (% scuole in cui sono presenti gli aspetti seguenti)
Curricolo di scuola per italiano	No	87,1	88,9	89,3
Curricolo di scuola per matematica	No	86,8	88,6	89
Curricolo di scuola per la lingua inglese	No	85,2	85,9	85
Curricolo di scuola per scienze	No	84,9	85,4	83,4
Curricolo di scuola per altre discipline	No	81,4	83,1	81,3
Curricolo per lo sviluppo delle competenze trasversali	No	71,7	74,2	57,9
Profilo delle competenze da possedere in uscita dalla scuola	Si	80,4	85,1	80,7
Quota del monte ore annuale per la realizzazione di discipline e attività autonomamente scelte dalla scuola	Si	33,1	36,7	29,3
Altro	No	9,6	9,2	12,1

## Domande Guida

A partire dai documenti ministeriali di riferimento, in che modo il curriculum di istituto risponde ai bisogni formativi degli studenti e alle attese educative e formative del contesto locale?
La scuola ha individuato quali traguardi di competenza gli studenti nei diversi anni dovrebbero acquisire? Vengono individuate anche le competenze trasversali (es. educazione alla cittadinanza, competenze sociali e civiche)?
Gli insegnanti utilizzano il curriculum definito dalla scuola come strumento di lavoro per la loro attività?
Le attività di ampliamento dell'offerta formativa sono progettate in raccordo con il curriculum di istituto?
Vengono individuati in modo chiaro gli obiettivi e le abilità/competenze da raggiungere attraverso i progetti di ampliamento dell'offerta formativa?

Punti di Forza (Digitare al max 1500 caratteri)	Punti di Debolezza (Digitare al max 1500 caratteri)
<p>La scuola ha predisposto un modello per la certificazione delle competenze in uscita sia per la scuola dell'infanzia, sia per la scuola primaria.</p> <p>La scuola ha individuato in maniera chiara i traguardi di competenza in uscita per la scuola primaria articolati in:</p> <ul style="list-style-type: none"> <li>- classi prime</li> <li>- primo biennio</li> <li>- secondo biennio</li> </ul> <p>Gli obiettivi delle attività di ampliamento dell'offerta formativa vengono definiti in maniera chiara all'interno delle singole progettazioni didattiche.</p> <p>A partire dal corrente anno scolastico la scuola si è dotata di un curriculum di istituto. E' stato costituito un apposito gruppo di lavoro che ha elaborato un quadro generale completo delle metodologie e delle strategie didattiche privilegiate ed ha definito il curriculum di istituto per l'area logico-matematica. Il documento è confluito nel PTOF.</p>	<p>E' stato definito il curriculum di istituto per l'area logico matematica, ma devono essere ancora predisposti quelli relativi alle altre discipline.</p>

## Subarea: Progettazione didattica



### 3.1.c Progettazione didattica

#### 3.1.c.1 Presenza degli aspetti relativi alla progettazione didattica-PRIMARIA

Presenza degli aspetti relativi alla progettazione didattica-PRIMARIA				
		Riferimento Provinciale %	Riferimento Regionale %	Riferimento Nazionale %
Validi	Basso grado di presenza	4,5	4,3	6,8
	Medio - basso grado di presenza	24,1	22,8	23,2
	Medio - alto grado di presenza	42,1	38,3	36
	Alto grado di presenza	29,3	34,7	33,9
Situazione della scuola: NAEE15100R		Medio-basso grado di presenza		

## 3.1.c.2 Aspetti del curricolo sulla progettazione didattica presenti-PRIMARIA

Istituto:NAEE15100R - Aspetti del curricolo sulla progettazione didattica presenti-PRIMARIA				
opzione	Situazione della scuola: NAEE15100R	Riferimento Provinciale (% scuole in cui sono presenti gli aspetti seguenti)	Riferimento Regionale (% scuole in cui sono presenti gli aspetti seguenti)	Riferimento Nazionale (% scuole in cui sono presenti gli aspetti seguenti)
Utilizzo di modelli comuni a tutta la scuola per la progettazione didattica	Si	86,2	85,9	81,4
Progettazione di itinerari comuni per specifici gruppi di studenti	No	59,8	63,4	71,2
Programmazione per classi parallele	Si	93,6	90,2	86,4
Programmazione per dipartimenti disciplinari o per ambiti disciplinari	No	57,6	60,3	64,1
Programmazione in continuita' verticale	No	54	55,5	57,4
Definizione di criteri di valutazione comuni per le diverse discipline	Si	88,4	91,8	82,3
Progettazione di moduli o unita' didattiche per il recupero delle competenze	Si	56,9	61,2	58,6
Progettazione di moduli o unita' didattiche per il potenziamento delle competenze	No	42,1	47,9	42,2
Altro	No	7,1	6,5	8,9

## Domande Guida

Nella scuola vi sono strutture di riferimento (es. dipartimenti) per la progettazione didattica?

I docenti effettuano una programmazione periodica comune per ambiti disciplinari e/o classi parallele? Per quali discipline? Per quali ordini/indirizzi di scuola?

In che modo avviene l'analisi delle scelte adottate e la revisione della progettazione?

Punti di Forza (Digitare al max 1500 caratteri)	Punti di Debolezza (Digitare al max 1500 caratteri)
<p>Viene effettuata la programmazione periodica per classi parallele per tutti gli ambiti e le discipline.</p> <p>Vengono effettuate osservazioni sistematiche che costituiscono oggetto di discussione in sede di consiglio di interclasse con cadenza bimestrale.</p> <p>Vengono effettuate prove intermedie per verificare la rispondenza delle progettazioni didattiche ed apportare eventuali revisioni.</p>	<p>La scuola si è dotata di un quadro generale per la definizione di un curricolo di istituto con modelli di riferimento per la progettazione didattica ma manca una struttura di riferimento per la progettazione didattica.</p>

## Subarea: Valutazione degli studenti

## 3.1.d Presenza di prove strutturate per classi parallele

## 3.1.d.1 Prove strutturate in entrata-PRIMARIA

Prove strutturate in entrata-PRIMARIA				
		Riferimento Provinciale %	Riferimento Regionale %	Riferimento Nazionale %
Validi	Nessuna prova	16,1	20,3	30,9
	Prove svolte in 1 o 2 discipline	15,4	12,3	18,9
	Prove svolte in 3 o più discipline	68,5	67,4	50,2
Situazione della scuola: NAEE15100R	Prove svolte in 1 o 2 discipline			



**3.1.d.2 Prove strutturate intermedie-PRIMARIA**

<b>Prove strutturate intermedie-PRIMARIA</b>				
		Riferimento Provinciale %	Riferimento Regionale %	Riferimento Nazionale %
Validi	Nessuna prova	32,5	37,5	45,8
	Prove svolte in 1 o 2 discipline	12,9	9,3	13,2
	Prove svolte in 3 o più discipline	54,7	53,2	40,9
Situazione della scuola: NAEE15100R	Prove svolte in 1 o 2 discipline			


## 3.1.d.3 Prove strutturate finali-PRIMARIA

Prove strutturate finali-PRIMARIA				
		Riferimento Provinciale %	Riferimento Regionale %	Riferimento Nazionale %
Validi	Nessuna prova	25,1	31,3	36,9
	Prove svolte in 1 o 2 discipline	12,2	9,3	15,6
	Prove svolte in 3 o più discipline	62,7	59,3	47,5
Situazione della scuola: NAEE15100R		Prove svolte in 1 o 2 discipline		

Domande Guida
Quali aspetti del curricolo sono valutati?
Gli insegnanti utilizzano criteri comuni di valutazione per i diversi ambiti/discipline? In quali discipline, indirizzi o ordini di scuola e' piu' frequente l'uso di criteri comuni di valutazione e in quali invece vengono meno utilizzati?
La scuola utilizza prove strutturate per classi parallele costruite dagli insegnanti? Per quali discipline? Per quali classi? Sono adottati criteri comuni per la correzione delle prove?
Nella scuola vengono utilizzati strumenti quali prove di valutazione autentiche o rubriche di valutazione? Quanto e' diffuso il loro utilizzo?
La scuola progetta e realizza interventi didattici specifici a seguito della valutazione degli studenti?

Punti di Forza (Digitare al max 1500 caratteri)	Punti di Debolezza (Digitare al max 1500 caratteri)
<p>Vengono utilizzati indicatori comuni per la valutazione degli alunni in tutte le discipline e nei diversi campi di esperienza.</p> <p>La scuola utilizza prove strutturate per la rilevazione dei livelli di apprendimento in italiano, matematica e scienze in tutte le classi della scuola primaria. Le prove sono predisposte da un gruppo di lavoro appositamente costituito e prevedono la somministrazione di domande a risposta multipla al fine di facilitare e rendere omogenee le operazioni di correzione.</p> <p>I docenti tengono conto degli esiti della valutazione per programmare specifici interventi didattici.</p> <p>La scuola ha adottato una rubrica di valutazione per ciascuna disciplina finalizzata all'elaborazione del documento di valutazione</p> <p>Nel corrente anno scolastico è stata realizzata una sperimentazione relativa al potenziamento mediante un progetto di studio assistito pomeridiano e un laboratorio di coding per tutte le classi della scuola primaria</p>	<p>Non vengono utilizzate prove di valutazione autentiche</p>

**Rubrica di valutazione e Motivazione del giudizio assegnato**

Rubrica di Valutazione	
Criterio di qualità: La scuola propone un curriculum aderente alle esigenze del contesto, progetta attività didattiche coerenti con il curriculum, valuta gli studenti utilizzando criteri e strumenti condivisi.	Situazione della scuola
La scuola non ha elaborato un proprio curriculum, oppure si è limitata a riportare nel POF i criteri presenti nei documenti ministeriali di riferimento senza rielaborarli. Non sono stati definiti profili di competenze che gli studenti dovrebbero acquisire nelle varie discipline. Le attività di ampliamento dell'offerta formativa non sono presenti, oppure sono presenti ma non sono coerenti con il progetto formativo di scuola e gli obiettivi e le abilità/competenze da raggiungere non sono definiti in modo chiaro. Non sono definiti obiettivi di apprendimento comuni per classi parallele o per ambiti disciplinari. Non sono utilizzati criteri di valutazione e strumenti di valutazione comuni, oppure i criteri di valutazione e gli strumenti di valutazione comuni sono utilizzati solo da pochi insegnanti o per poche discipline.	1 - Molto critica
	2 -
La scuola ha definito alcuni aspetti del proprio curriculum, rimandando per gli altri aspetti a quanto previsto nei documenti ministeriali di riferimento. La definizione dei profili di competenza per le varie discipline e anni di corso è da sviluppare in modo più approfondito. Le attività di ampliamento dell'offerta formativa sono per lo più coerenti con il progetto formativo di scuola. La definizione degli obiettivi e delle abilità/competenze da raggiungere deve essere migliorata. Ci sono referenti per la progettazione didattica e/o la valutazione degli studenti e dipartimenti disciplinari, anche se il personale interno è coinvolto in misura limitata. La progettazione didattica periodica viene condivisa da un numero limitato di docenti. I docenti fanno riferimento a criteri di valutazione comuni definiti a livello di scuola, anche se solo in alcuni casi utilizzano prove standardizzate comuni per la valutazione. La progettazione di interventi specifici a seguito della valutazione degli studenti non viene effettuata in maniera sistematica.	3 - Con qualche criticità
	4 -
La scuola ha elaborato un proprio curriculum a partire dai documenti ministeriali di riferimento. Sono stati definiti i profili di competenze per le varie discipline e anni di corso. Le attività di ampliamento dell'offerta formativa sono inserite nel progetto educativo di scuola. Gli obiettivi e le abilità/competenze da raggiungere con queste attività sono definiti in modo chiaro. Nella scuola sono presenti referenti e/o gruppi di lavoro sulla progettazione didattica e/o la valutazione degli studenti e dipartimenti disciplinari cui partecipa un buon numero di insegnanti. La progettazione didattica periodica viene effettuata in modo condiviso per ambiti disciplinari e coinvolge un buon numero di docenti di varie discipline e di più indirizzi e ordini di scuola. La scuola utilizza forme di certificazione delle competenze. I docenti utilizzano regolarmente alcuni strumenti comuni per la valutazione e hanno momenti di incontro per condividere i risultati della valutazione. La progettazione di interventi specifici a seguito della valutazione degli studenti è una pratica frequente ma andrebbe migliorata.	 5 - Positiva
	6 -

La scuola ha elaborato un proprio curricolo a partire dai documenti ministeriali di riferimento, declinando le competenze disciplinari e trasversali per i diversi anni di corso, che gli insegnanti utilizzano come strumento di lavoro per la programmazione delle attività didattiche. Il curricolo si sviluppa a partire dalle caratteristiche del contesto e dei bisogni formativi della specifica utenza. Le attività di ampliamento dell'offerta formativa sono bene integrate nel progetto educativo di istituto. Tutte le attività presentano una definizione molto chiara degli obiettivi e delle abilità/competenze da raggiungere. Nella scuola sono presenti referenti e/o gruppi di lavoro sulla progettazione didattica e/o la valutazione degli studenti e dipartimenti disciplinari; i docenti sono coinvolti in maniera diffusa. Gli insegnanti condividono obiettivi di apprendimento specifici ed effettuano sistematicamente una progettazione didattica condivisa. La scuola utilizza forme di certificazione delle competenze. I docenti utilizzano criteri di valutazione comuni e usano strumenti diversificati per la valutazione degli studenti (prove strutturate, rubriche di valutazione, ecc.). L'utilizzo di prove strutturate comuni è sistematico e riguarda la maggior parte degli ambiti disciplinari e tutti gli indirizzi/ordini di scuola. I docenti regolarmente si incontrano per riflettere sui risultati degli studenti. C'è una forte relazione tra le attività di programmazione e quelle di valutazione degli studenti. I risultati della valutazione degli studenti sono usati in modo sistematico per ri-orientare la programmazione e progettare interventi didattici mirati.

7 - Eccellente

**Motivazione del giudizio assegnato**

## 3A.2 Ambiente di apprendimento

### Subarea: Dimensione organizzativa

#### 3.2.a Durata delle lezioni

##### 3.2.a.1 Modalita' orarie adottate per la durata delle lezioni-PRIMARIA

Modalita' orarie adottate per la durata delle lezioni-PRIMARIA				
		Riferimento Provinciale %	Riferimento Regionale %	Riferimento Nazionale %
Validi	Orario standard	84,6	85,8	79,2
	Orario ridotto	5,8	4,4	2,7
	Orario flessibile	9,6	9,8	18,1
Situazione della scuola: NAEE15100R	Orario standard			



## 3.2.b Organizzazione oraria

### 3.2.b.1 Modalita' orarie per l'ampliamento dell'offerta formativa-PRIMARIA

Istituto:NAEE15100R - Modalita' orarie per l'ampliamento dell'offerta formativa-PRIMARIA				
opzione	Situazione della scuola: NAEE15100R	Riferimento Provinciale (% di scuole che hanno indicato la modalità)	Riferimento Regionale (% di scuole che hanno indicato la modalità)	Riferimento Nazionale (% di scuole che hanno indicato la modalità)
In orario extra-curricolare	Si	72,3	74,1	52,4
In orario curricolare, nelle ore di lezione	No	38,6	36,4	62,4
In orario curricolare, facendo ore non di 60 min.	No	1,0	0,6	1,6
In orario curricolare, utilizzando il 20% del curricolo di scuola	No	13,2	12,5	13,9
Sono attivita' non previste per questo a.s.	No	13,2	13,6	10,4

## 3.2.b.2 Modalita' orarie per interventi di recupero, consolidamento, potenziamento-PRIMARIA

Istituto:NAEE15100R - Modalita' orarie per interventi di recupero, consolidamento, potenziamento-PRIMARIA				
opzione	Situazione della scuola: NAEE15100R	Riferimento Provinciale (% di scuole che hanno indicato la modalita')	Riferimento Regionale (% di scuole che hanno indicato la modalita')	Riferimento Nazionale (% di scuole che hanno indicato la modalita')
In orario extra-curricolare	Si	42,4	41,6	38,3
In orario curricolare, nelle ore di lezione	No	81	82,1	89,8
In orario curricolare, facendo ore non di 60 min.	No	1,3	1,1	1,9
In orario curricolare, utilizzando il 20% del curricolo di scuola	No	9,3	9,7	8,5
Sono attivita' non previste per questo a.s.	No	4,8	4,1	1,5

## Domande Guida

In che modo la scuola cura gli spazi laboratoriali (individuazione di figure di coordinamento, aggiornamento dei materiali, ecc.)? Gli studenti hanno pari opportunita' di fruire degli spazi laboratoriali (ci sono sedi, indirizzi o sezioni che vi accedono in misura minore)?

In che modo la scuola cura la presenza di supporti didattici nelle classi (biblioteca di classe, computer, materiali per le attivita' scientifiche, materiali per le attivita' espressive, ecc.)?

In che modo la scuola cura la gestione del tempo come risorsa per l'apprendimento? L'articolazione dell'orario scolastico e' adeguata alle esigenze di apprendimento degli studenti? La durata delle lezioni risponde alle esigenze di apprendimento degli studenti?

## Punti di Forza (Digitare al max 1500 caratteri)

La scuola ha individuato referenti responsabili dei laboratori di ceramica, multimediale, scientifico, biblioteca, ecc...

In alcune sedi i supporti didattici vengono custoditi in armadiature blindate all'interno delle aule rendendone più agevole l'utilizzo.

Tutti gli alunni possono usufruire degli spazi laboratoriali, compatibilmente con l'organizzazione oraria.

L'articolazione dell'orario scolastico e la durata delle lezioni, sono adeguati alle esigenze di apprendimento degli alunni.

Quest'anno è stato sperimentato un laboratorio di coding per tutti gli alunni della scuola primaria che sono stati impegnati per un'ora a settimana

E' stato anche sperimentato un progetto di studio assistito pomeridiano che ha coinvolto circa 120 alunni per 6 ore settimanali in orario extracurricolare.

## Punti di Debolezza (Digitare al max 1500 caratteri)

In alcune sedi, al termine delle attività laboratoriali, alcuni supporti didattici vanno riposti in luoghi sicuri sottraendo tempo alle attività.

L'ente proprietario ha interdetto l'accesso e l'uso della palestra al Plesso S. Giovanni.

Non vengono adottate strategie di gestione del tempo scuola curricolare funzionali all'apprendimento.

## Subarea: Dimensione metodologica

## Domande Guida

La scuola promuove l'utilizzo di modalita' didattiche innovative?

La scuola promuove la collaborazione tra docenti per la realizzazione di modalita' didattiche innovative?

## Punti di Forza (Digitare al max 1500 caratteri)

Si sta diffondendo, anche se in maniera non ancora omogenea, un maggiore utilizzo del digitale nella didattica così come l'utilizzo di alcune metodologie e strategie condivise come il circle time e il tutoring.

## Punti di Debolezza (Digitare al max 1500 caratteri)

La eventuale realizzazione di modalità didattiche innovative è lasciata ancora alla libera iniziativa dei docenti, sebbene, grazie alla definizione del curricolo di istituto, l'utilizzo di metodologie innovative dovrebbe diventare più omogeneo e coordinato.

**Subarea: Dimensione relazionale****3.2.d Episodi problematici****3.2.d.1 Azioni per contrastare episodi problematici-PRIMARIA - Atti Di Vandalismo**

<b>Istituto:NAEE15100R % - Azioni per contrastare episodi problematici-PRIMARIA - Atti Di Vandalismo</b>				
opzione	Situazione della scuola: NAEE15100R %	Riferimento Provinciale %	Riferimento Regionale %	Riferimento Nazionale %
Nessun episodio	100	-	-	-
Nessun provvedimento	n.d.	-	-	-
Azioni interlocutorie	n.d.	55,6	59,2	53,4
Azioni costruttive	n.d.	47	45	46,6
Azioni sanzionatorie	n.d.	44,9	46,9	41

**3.2.d.1 Azioni per contrastare episodi problematici-PRIMARIA - Furti**

<b>Istituto:NAEE15100R % - Azioni per contrastare episodi problematici-PRIMARIA - Furti</b>				
opzione	Situazione della scuola: NAEE15100R %	Riferimento Provinciale %	Riferimento Regionale %	Riferimento Nazionale %
Nessun episodio	100	-	-	-
Nessun provvedimento	n.d.	-	-	-
Azioni interlocutorie	n.d.	73	68,3	55,8
Azioni costruttive	n.d.	76	67,3	57,5
Azioni sanzionatorie	n.d.	76	74,2	51,2

**3.2.d.1 Azioni per contrastare episodi problematici-PRIMARIA - Comportamenti Violenti**

<b>Istituto:NAEE15100R % - Azioni per contrastare episodi problematici-PRIMARIA - Comportamenti Violenti</b>				
opzione	Situazione della scuola: NAEE15100R %	Riferimento Provinciale %	Riferimento Regionale %	Riferimento Nazionale %
Nessun episodio	100	-	-	-
Nessun provvedimento	n.d.	-	-	-
Azioni interlocutorie	n.d.	48,2	48,5	43,9
Azioni costruttive	n.d.	38,8	37,2	38,3
Azioni sanzionatorie	n.d.	27,1	28,4	28,4

**3.2.d.1 Azioni per contrastare episodi problematici-PRIMARIA - Altre Attivita' Non Consentite**

<b>Istituto:NAEE15100R % - Azioni per contrastare episodi problematici-PRIMARIA - Altre Attivita' Non Consentite</b>				
opzione	Situazione della scuola: NAEE15100R %	Riferimento Provinciale %	Riferimento Regionale %	Riferimento Nazionale %
Nessun episodio	100	-	-	-
Nessun provvedimento	n.d.	-	-	-
Azioni interlocutorie	n.d.	59,8	57,7	49,8
Azioni costruttive	n.d.	44,9	41,6	40,6
Azioni sanzionatorie	n.d.	34,2	33,1	34,2

**Domande Guida**

In che modo la scuola promuove la condivisione di regole di comportamento tra gli studenti?

In caso di comportamenti problematici da parte degli studenti quali azioni promuove la scuola? Queste azioni sono efficaci?

La scuola adotta strategie specifiche per la promozione delle competenze sociali (es. assegnazione di ruoli e responsabilita', attivita' di cura di spazi comuni, sviluppo del senso di legalita' e di un'etica della responsabilita', collaborazione e lo spirito di gruppo, ecc.)? Queste attivita' coinvolgono gli studenti di tutte le sezioni, ordini di scuola, plessi o indirizzi di scuola?

**Punti di Forza (Digitare al max 1500 caratteri)**


**Punti di Debolezza (Digitare al max 1500 caratteri)**

Nonostante il contesto socio-economico basso, a scuola non si sono mai verificati comportamenti ascrivibili all'area della devianza.

La promozione delle competenze sociali è un impegno costante e quotidiano, trasversale a tutte le discipline e in tutto l'arco del tempo scuola.

Non si evidenziano punti di debolezza.

**Rubrica di valutazione e Motivazione del giudizio assegnato**

<b>Rubrica di Valutazione</b>	
<b>Criterio di qualità: La scuola offre un ambiente di apprendimento innovativo, curando gli aspetti organizzativi, metodologici e relazionali del lavoro d'aula.</b>	<b>Situazione della scuola</b>
L'organizzazione di spazi e tempi non risponde alle esigenze di apprendimento degli studenti. Gli spazi laboratoriali non ci sono o sono usati solo da una minoranza di studenti. La scuola non incentiva l'uso di modalita' didattiche innovative, oppure queste vengono adottate in un numero esiguo di classi. Le regole di comportamento non sono definite. I conflitti non sono gestiti o sono gestiti ricorrendo a modalita' non efficaci.	1 - Molto critica
	2 -
L'organizzazione di spazi e tempi risponde solo parzialmente alle esigenze di apprendimento degli studenti. Gli spazi laboratoriali sono usati, anche se in misura minore rispetto alle loro potenzialita'. La scuola incentiva l'utilizzo di modalita' didattiche innovative, anche se limitatamente ad alcuni aspetti o ad alcune discipline o anni di corso. Le regole di comportamento sono definite, ma sono condivise in modo disomogeneo nelle classi. I conflitti sono gestiti, anche se non sempre le modalita' adottate sono efficaci.	3 - Con qualche criticita'
	4 -
L'organizzazione di spazi e tempi risponde alle esigenze di apprendimento degli studenti. Gli spazi laboratoriali sono usati da un buon numero di classi. La scuola incentiva l'utilizzo di modalita' didattiche innovative. Gli studenti lavorano in gruppi, utilizzano le nuove tecnologie, realizzano ricerche o progetti. La scuola promuove le competenze trasversali attraverso la realizzazione di attivita' relazionali e sociali. Le regole di comportamento sono definite e condivise nelle classi. I conflitti con gli studenti sono gestiti in modo efficace.	 5 - Positiva
	6 -
L'organizzazione di spazi e tempi risponde in modo ottimale alle esigenze di apprendimento degli studenti. Gli spazi laboratoriali sono usati con frequenza elevata in tutte le classi. La scuola promuove l'utilizzo di modalita' didattiche innovative. Gli studenti lavorano in gruppi, utilizzano le nuove tecnologie, realizzano ricerche o progetti come attivita' ordinarie in classe. La scuola promuove le competenze trasversali attraverso la realizzazione di attivita' relazionali e sociali che vedono la partecipazione attiva degli studenti. Le regole di comportamento sono definite e condivise in tutte le classi. I conflitti con gli studenti sono gestiti in modo efficace, ricorrendo anche a modalita' che coinvolgono gli studenti nell'assunzione di responsabilita'.	7 - Eccellente

**Motivazione del giudizio assegnato**

L'organizzazione di spazi e tempi risponde solo parzialmente alle esigenze di apprendimento degli studenti. Gli spazi laboratoriali sono usati, anche se in misura minore rispetto alle loro potenzialità. La scuola incentiva l'utilizzo di modalità didattiche innovative, anche se limitatamente ad alcuni aspetti o ad alcune discipline o anni di corso. La scuola promuove le competenze trasversali attraverso la realizzazione di attività relazionali e sociali. Le regole di comportamento sono definite e condivise nelle classi. I conflitti con gli studenti sono gestiti in modo efficace.

### 3A.3 Inclusione e differenziazione

#### Subarea: Inclusione

##### 3.3.a Attività di inclusione

###### 3.3.a.1 Azioni attuate per l'inclusione

		Azioni attuate per l'inclusione		
		Riferimento Provinciale (% scuole in cui sono presenti gli aspetti seguenti)	Riferimento Regionale (% scuole in cui sono presenti gli aspetti seguenti)	Riferimento Nazionale (% scuole in cui sono presenti gli aspetti seguenti)
Validi	Nessuna o una azione fra quelle indicate	24,6	24,3	13,5
	Due o tre azioni fra quelle indicate	64,8	66,5	61,2
	Quattro o cinque azioni fra quelle indicate	10,6	9,2	25,3
Situazione della scuola: NAEE15100R		Nessuna o una azione fra quelle indicate		

Domande Guida
La scuola realizza attività per favorire l'inclusione degli studenti con disabilità nel gruppo dei pari? Queste attività riescono a favorire l'inclusione degli studenti con disabilità?
Gli insegnanti curricolari e di sostegno utilizzano metodologie che favoriscono una didattica inclusiva? Questi interventi sono efficaci? Alla formulazione dei Piani Educativi Individualizzati partecipano anche gli insegnanti curricolari? Il raggiungimento degli obiettivi definiti nei Piani Educativi Individualizzati viene monitorato con regolarità?
In che modo la scuola si prende cura degli altri studenti con bisogni educativi speciali? I Piani Didattici Personalizzati sono aggiornati con regolarità?
La scuola realizza attività di accoglienza per gli studenti stranieri da poco in Italia? Questi interventi riescono a favorire l'inclusione degli studenti stranieri?
La scuola realizza percorsi di lingua italiana per gli studenti stranieri da poco in Italia? Questi interventi riescono a favorire il successo scolastico degli studenti stranieri?
La scuola realizza attività su temi interculturali e/o sulla valorizzazione delle diversità? Qual è la ricaduta di questi interventi sulla qualità dei rapporti tra gli studenti?

Punti di Forza (Digitare al max 1500 caratteri)	Punti di Debolezza (Digitare al max 1500 caratteri)
<p>La scuola realizza alcune attività per favorire l'inclusione degli studenti con disabilità nel gruppo dei pari.</p> <p>Gli insegnanti curricolari e di sostegno utilizzano efficaci metodologie che favoriscono una didattica inclusiva.</p> <p>Il raggiungimento degli obiettivi definiti nei Piani Educativi Individualizzati viene monitorato con regolarità, anche se spesso manca la piena condivisione con gli insegnanti curricolari.</p> <p>Data la scarsa presenza di cittadini immigrati, la scuola realizza solo occasionalmente attività di accoglienza per gli studenti stranieri cercando di favorirne l'inclusione.</p> <p>La scuola realizza attività su temi interculturali e sulla valorizzazione delle diversità con una ricaduta positiva sui rapporti tra gli studenti.</p> <p>Nel corrente anno scolastico è stato realizzato il progetto Prometheus, destinato all'individuazione precoce dei DSA mediante un protocollo osservativo scientificamente validato</p> <p>E' stato inoltre costituito un gruppo di lavoro per l'elaborazione del Piano di Inclusione di Istituto che è stato inserito nel Piano Triennale dell'Offerta Formativa</p>	<p>Alla formulazione dei Piani Educativi Individualizzati non sempre partecipano anche gli insegnanti curricolari.</p> <p>la cura degli studenti con bisogni educativi speciali non certificati è delegata all'iniziativa del team docente ma vengono redatti Piani Didattici Personalizzati.</p> <p>La scuola non realizza percorsi di lingua italiana per gli studenti stranieri da poco in Italia.</p>

## Subarea: Recupero e potenziamento

### 3.3.b Attivita' di recupero

#### 3.3.b.2 Progettazione di moduli per il recupero delle competenze-PRIMARIA

Istituto:NAEE15100R - Progettazione di moduli per il recupero delle competenze-PRIMARIA				
opzione	Situazione della scuola: NAEE15100R	Riferimento Provinciale (% scuole in cui sono presenti gli aspetti seguenti)	Riferimento Regionale (% scuole in cui sono presenti gli aspetti seguenti)	Riferimento Nazionale (% scuole in cui sono presenti gli aspetti seguenti)
Gruppi di livello all'interno delle classi	Si	92,9	94,1	92,1
Gruppi di livello per classi aperte	Si	25,7	25	36
Sportello per il recupero	No	5,5	5,4	6,9
Corsi di recupero pomeridiani	No	21,9	22,9	24,6
Individuazione di docenti tutor	No	11,9	10,6	8,4
Giornate dedicate al recupero	No	19,9	20,4	16,2
Supporto pomeridiano per lo svolgimento dei compiti	No	6,1	5,5	14,5
Altro	No	16,7	14,6	21

### 3.3.c Attivita' di potenziamento

#### 3.3.c.1 Progettazione di moduli per il potenziamento delle competenze-PRIMARIA


Istituto:NAEE15100R - Progettazione di moduli per il potenziamento delle competenze-PRIMARIA				
opzione	Situazione della scuola: NAEE15100R	Riferimento Provinciale (% scuole in cui sono presenti gli aspetti seguenti)	Riferimento Regionale (% scuole in cui sono presenti gli aspetti seguenti)	Riferimento Nazionale (% scuole in cui sono presenti gli aspetti seguenti)
Gruppi di livello all'interno delle classi	Si	75,9	79,1	76,9
Gruppi di livello per classi aperte	No	19,6	19,3	21,9
Partecipazione a gare o competizioni interne alla scuola	Si	32,2	31,2	25,3
Partecipazione a gare o competizioni esterne alla scuola	No	33,1	32,9	36,9
Giornate dedicate al recupero e al potenziamento	No	17	19,1	14,8
Partecipazione a corsi o progetti in orario curricolare	No	47,3	47	52,9
Partecipazione a corsi o progetti in orario extra- curricolare	Si	61,1	57,4	40,7
Altro	No	6,1	4,7	5,4

Domande Guida
Quali gruppi di studenti presentano maggiori difficoltà' di apprendimento?
Quali interventi sono realizzati per rispondere alle difficoltà' di apprendimento degli studenti?
Sono previste forme di monitoraggio e valutazione dei risultati raggiunti dagli studenti con maggiori difficoltà'?
Gli interventi che la scuola realizza per supportare gli studenti con maggiori difficoltà' sono efficaci?
In che modo la scuola favorisce il potenziamento degli studenti con particolari attitudini disciplinari?
Gli interventi di potenziamento realizzati sono efficaci?
Nel lavoro d'aula quali interventi individualizzati in funzione dei bisogni educativi degli studenti vengono utilizzati?
Quanto e' diffuso l'utilizzo di questi interventi nelle varie classi della scuola?

Punti di Forza (Digitare al max 1500 caratteri)	Punti di Debolezza (Digitare al max 1500 caratteri)
<p>La scuola realizza interventi in favore degli alunni con difficoltà di apprendimento ma solo attraverso l'aiuto individualizzato.</p> <p>Nel corso dell'anno scolastico è stata avviata una sperimentazione relativa all'individuazione precoce di bambini con DSA, l'intervento ha coinvolto tutte le classi di scuola primaria e l'ultimo anno di scuola dell'infanzia.</p> <p>Per il potenziamento è stato attivato, grazie all'organico del potenziamento, un laboratorio di coding per tutti gli alunni della scuola primaria per un'ora a settimana.</p> <p>Sia per il recupero che per il potenziamento è stato implementato un progetto di studio assistito pomeridiano che ha coinvolto circa 120 alunni in orario extracurricolare per 6 ore a settimana.</p>	<p>A parte il laboratorio di coding, non sono state attivati ulteriori interventi di potenziamento in favore degli studenti con particolari attitudini.</p> <p>Non sono previste forme di monitoraggio e valutazione differenziate per gli studenti con difficoltà, né per gli alunni con particolari attitudini.</p>



**Rubrica di valutazione e Motivazione del giudizio assegnato**

<b>Rubrica di Valutazione</b>	
<b>Criterio di qualità: La scuola cura l'inclusione degli studenti con bisogni educativi speciali, valorizza le differenze culturali, adegua l'insegnamento ai bisogni formativi di ciascun allievo attraverso percorsi di recupero e potenziamento.</b>	<b>Situazione della scuola</b>
Le attività realizzate dalla scuola sono insufficienti a garantire l'inclusione degli studenti che hanno specifici bisogni formativi. La scuola non dedica sufficiente attenzione ai temi interculturali. La differenziazione dei percorsi didattici in funzione dei bisogni educativi degli studenti è assente o insufficiente, oppure singoli insegnanti realizzano percorsi differenziati in poche classi, senza forme di coordinamento delle attività a livello di scuola.	1 - Molto critica
	2 -
Le attività realizzate dalla scuola per gli studenti che necessitano di inclusione sono sufficienti. La qualità degli interventi didattici per gli studenti che necessitano di inclusione è in generale accettabile, ma ci sono aspetti da migliorare. Gli obiettivi educativi per questi studenti sono scarsamente definiti e il loro raggiungimento non viene monitorato. La scuola dedica un'attenzione appena sufficiente ai temi interculturali. La differenziazione dei percorsi didattici in funzione dei bisogni educativi degli studenti è sufficientemente strutturata a livello di scuola, ma andrebbe migliorata. Gli obiettivi educativi sono poco specifici e non sono presenti forme di monitoraggio e valutazione per verificarne il raggiungimento. Gli interventi individualizzati nel lavoro d'aula sono poco diffusi a livello di scuola.	3 - Con qualche criticità
	4 -
Le attività realizzate dalla scuola per gli studenti che necessitano di inclusione sono efficaci. In generale le attività didattiche sono di buona qualità, anche se ci sono aspetti che possono essere migliorati. Il raggiungimento degli obiettivi previsti per gli studenti che necessitano di inclusione sono costantemente monitorati. La scuola promuove il rispetto delle differenze e della diversità culturale. La differenziazione dei percorsi didattici in funzione dei bisogni educativi degli studenti è piuttosto strutturata a livello di scuola. Gli obiettivi educativi sono definiti e sono presenti modalità di verifica degli esiti, anche se non in tutti i casi. Gli interventi realizzati sono efficaci per un buon numero di studenti destinatari delle azioni di differenziazione. Gli interventi individualizzati nel lavoro d'aula sono piuttosto diffusi a livello di scuola.	 5 - Positiva
	6 -
Nelle attività di inclusione sono attivamente coinvolti diversi soggetti (docenti curricolari, di sostegno, tutor, famiglie, enti locali, associazioni) compreso il gruppo dei pari. Le attività didattiche per gli studenti che necessitano di inclusione sono di buona qualità. Il raggiungimento degli obiettivi previsti per gli studenti che necessitano di inclusione sono costantemente monitorati e a seguito di ciò, se necessario, gli interventi vengono rimodulati. La scuola promuove efficacemente il rispetto delle diversità. La differenziazione dei percorsi didattici in funzione dei bisogni educativi degli studenti è ben strutturata a livello di scuola; le attività rivolte ai diversi gruppi di studenti raggiungono tutti i potenziali destinatari. Gli obiettivi educativi sono ben definiti e sono adottate modalità di verifica degli esiti. Gli interventi realizzati sono efficaci per la maggioranza degli studenti destinatari delle azioni di differenziazione. In tutta la scuola gli interventi individualizzati sono utilizzati in maniera sistematica nel lavoro d'aula.	7 - Eccellente

**Motivazione del giudizio assegnato**



### 3A.4 Continuita' e orientamento

#### Subarea: Continuita'

##### 3.4.a Attivita' di continuita'

###### 3.4.a.1 Azioni attuate per la continuita'-PRIMARIA

Istituto:NAEE15100R - Azioni attuate per la continuita'-PRIMARIA				
opzione	Situazione della scuola: NAEE15100R	Riferimento Provinciale (% scuole in cui sono presenti gli aspetti seguenti)	Riferimento Regionale (% scuole in cui sono presenti gli aspetti seguenti)	Riferimento Nazionale (% scuole in cui sono presenti gli aspetti seguenti)
Incontri tra insegnanti dell'infanzia e della primaria per scambio di informazioni utili alla formazione delle classi	Si	96,8	96,5	97,5
Incontri tra insegnanti dell'infanzia e della primaria per definire le competenze in uscita e in entrata	No	77,2	79	75,8
Visita della scuola primaria da parte dei bambini dell'infanzia	Si	93,9	94	95,7
Attivita' educative per i bambini dell'infanzia con insegnanti della primaria	Si	59,5	57,3	60,8
Attivita' educative comuni tra bambini dell'infanzia e della primaria	Si	68,5	70,4	75,7
Trasmissione dall'infanzia alla primaria di fascicoli articolati sul percorso formativo dei singoli studenti	Si	63,3	62,3	61,3
Altro	No	12,9	11,6	16,4

#### Domande Guida

Gli insegnanti di ordini di scuola diversi si incontrano per parlare della formazione delle classi?
Quali azioni realizza la scuola per garantire la continuita' educativa per gli studenti nel passaggio da un ordine di scuola all'altro?
La scuola monitora i risultati degli studenti nel passaggio da un ordine di scuola all'altro?
Gli interventi realizzati per garantire la continuita' educativa sono efficaci?

Punti di Forza (Digitare al max 1500 caratteri)	Punti di Debolezza (Digitare al max 1500 caratteri)
Vengono costantemente organizzati incontri tra gli insegnanti della scuola primaria e della scuola dell'infanzia per la formazione delle classi, per la realizzazione di attività di accoglienza e per la condivisione di alcune attività espressive.	Non viene effettuato un monitoraggio sistematico dei risultati conseguiti dagli studenti nel passaggio al grado di scuola successivo.  Non sempre è possibile formare le classi in modo sufficientemente omogeneo, soprattutto per la scarsità di informazioni provenienti dalle scuole dell'infanzia esterne al circolo didattico.

#### Subarea: Orientamento


#### Domande Guida

La scuola realizza percorsi di orientamento per la comprensione di se' e delle proprie inclinazioni? Quali classi sono coinvolte? Questi percorsi coinvolgono tutte le sezioni/plessi della scuola?
La scuola realizza attivita' di orientamento finalizzate alla scelta del percorso scolastico/universitario successivo? Queste attivita' coinvolgono le realta' scolastiche/universitarie significative del territorio?
La scuola realizza attivita' di orientamento al territorio e alle realta' produttive e professionali?
La scuola organizza incontri/attivita' rivolti alle famiglie sulla scelta del percorso scolastico/universitario successivo?
Le attivita' di orientamento coinvolgono tutte le sezioni/plessi della scuola?

La scuola monitora quanti studenti seguono il consiglio orientativo? I consigli orientativi della scuola sono seguiti da un elevato numero di famiglie e studenti?

<b>Punti di Forza (Digitare al max 1500 caratteri)</b>	<b>Punti di Debolezza (Digitare al max 1500 caratteri)</b>
Non pertinente	Non pertinente

**Rubrica di valutazione e Motivazione del giudizio assegnato**

<b>Rubrica di Valutazione</b>	
<b>Criterio di qualità: La scuola garantisce la continuita' dei percorsi scolastici e cura l'orientamento personale, scolastico e professionale degli studenti.</b>	<b>Situazione della scuola</b>
Le attivita' di continuita' e/o di orientamento sono assenti o insufficienti, oppure singoli insegnanti realizzano attivita' di continuita' e/o orientamento limitatamente ad alcune sezioni, senza forme di coordinamento a livello di scuola.	1 - Molto critica
	2 -
Le attivita' di continuita' presentano un livello di strutturazione sufficiente anche se sono prevalentemente orientate alla formazione delle classi. Le attivita' di orientamento coinvolgono almeno tutte le classi finali. La qualita' delle attivita' proposte agli studenti e' in genere accettabile, anche se per lo piu' limitate a presentare i diversi istituti scolastici/indirizzi di scuola superiore/corsi di studio universitari. La scuola non monitora i risultati delle proprie azioni di orientamento.	3 - Con qualche criticita'
	4 -
Le attivita' di continuita' sono ben strutturate. La collaborazione tra i docenti di ordini di scuola diversi e' consolidata. La scuola realizza diverse attivita' finalizzate ad accompagnare gli studenti nel passaggio da un ordine di scuola all'altro. Le attivita' di orientamento sono ben strutturate e coinvolgono anche le famiglie. La scuola realizza percorsi finalizzati alla conoscenza di se' e delle proprie attitudini. Gli studenti dell'ultimo anno e le famiglie, oltre a partecipare alle presentazioni delle diverse scuole/indirizzi di studio universitario, sono coinvolti in attivita' organizzate nelle scuole dell'ordine successivo o nelle universita'. La scuola realizza attivita' di orientamento alle realta' produttive e professionali del territorio. La scuola monitora i risultati delle proprie azioni di orientamento; un buon numero di famiglie e studenti segue il consiglio orientativo della scuola.	 5 - Positiva
	6 -
Le attivita' di continuita' sono organizzate in modo efficace. La collaborazione tra docenti di ordini di scuola diversi e' ben consolidata e si concretizza nella progettazione di attivita' per gli studenti finalizzate ad accompagnarli nel passaggio tra un ordine di scuola e l'altro / all'universita'. La scuola predispone informazioni articolate sul percorso scolastico dei singoli studenti e monitora gli esiti degli studenti nel passaggio da un ordine di scuola all'altro. La scuola realizza azioni di orientamento finalizzate a far emergere le inclinazioni individuali che coinvolgono piu' classi, non solo quelle dell'ultimo anno. Inoltre propone attivita' mirate a far conoscere l'offerta formativa presente sul territorio, anche facendo svolgere attivita' didattiche nelle scuole/universita' del territorio. La scuola ha compiuto una buona analisi delle inclinazioni individuali/attitudini degli studenti, tenendo conto di informazioni degli anni precedenti sulla propria popolazione studentesca e ha raccolto informazioni sui bisogni formativi del territorio. Le attivita' di orientamento sono ben strutturate e pubblicizzate e coinvolgono anche le famiglie. La scuola monitora i risultati delle proprie azioni di orientamento; la stragrande maggioranza delle famiglie e degli studenti segue il consiglio orientativo della scuola.	7 - Eccellente

**Motivazione del giudizio assegnato**

### 3B Processi - Pratiche gestionali e organizzative

#### 3B.5 Orientamento strategico e organizzazione della scuola

##### Subarea: Missione e obiettivi prioritari

Domande Guida
La missione dell'istituto e le prioritari sono definite chiaramente?
La missione dell'istituto e le prioritari sono condivise all'interno della comunità scolastica? Sono rese note anche all'esterno, presso le famiglie e il territorio?

Punti di Forza (Digitare al max 1500 caratteri)	Punti di Debolezza (Digitare al max 1500 caratteri)
<p>La mission e le priorità dell'istituto sono chiaramente definite nel POF Triennale in cui si fa costante riferimento alle priorità definite nel RAV e agli obiettivi e alle azioni del PdM</p> <p>Il documento è ampiamente condiviso all'interno della comunità professionale e adeguatamente comunicato all'esterno mediante il sito internet e incontri periodici con le famiglie.</p> <p>Il 93% dei docenti si dichiara d'accordo o molto d'accordo sull'affermazione: Questa scuola ha una programmazione comune che guida l'attività didattica degli insegnanti.</p>	Non si evidenziano punti di debolezza.

##### Subarea: Controllo dei processi

Domande Guida
In che modo la scuola pianifica le azioni per il raggiungimento dei propri obiettivi?
In che modo la scuola monitora lo stato di avanzamento per il raggiungimento degli obiettivi? Quali meccanismi e strumenti di controllo sono adottati?

Punti di Forza (Digitare al max 1500 caratteri)	Punti di Debolezza (Digitare al max 1500 caratteri)
Vengono annualmente somministrati questionari agli alunni, al personale (docente e ATA) e alle famiglie per verificare il livello di soddisfazione rispetto al clima, ai processi, alla leadership e alle attività realizzate.	Le azioni di pianificazione e di monitoraggio degli obiettivi sono effettuate esclusivamente attraverso la programmazione didattica e la successiva valutazione degli alunni mentre non è presente una vera e propria pianificazione di meccanismi e strumenti di controllo a livello di scuola, ad esclusione dei questionari di gradimento.

##### Subarea: Organizzazione delle risorse umane

#### 3.5.a Gestione delle funzioni strumentali

##### 3.5.a.1 Modalità di distribuzione delle risorse per le funzioni strumentali

Modalità di distribuzione delle risorse per le funzioni strumentali				
		Riferimento Provinciale %	Riferimento Regionale %	Riferimento Nazionale %
Validi	Meno di 500 €	21,1	21,8	26,5
	Tra 500 e 700 €	37	35,8	32,5
	Tra 700 e 1000 €	31,8	31,3	28,8
	Più di 1000 €	10,1	11,1	12,3
	n.d.			
Situazione della scuola: NAEE15100R	Tra 500 e 700 €			



### 3.5.b Gestione del Fondo di Istituto

#### 3.5.b.1 Ripartizione del FIS tra insegnanti e personale ATA

<b>Istituto:NAEE15100R % - Ripartizione del FIS tra insegnanti e personale ATA</b>				
opzione	Situazione della scuola: NAEE15100R %	Riferimento Provinciale %	Riferimento Regionale %	Riferimento Nazionale %
Percentuale del FIS per gli insegnanti	70,00	69,6	70,5	72,8
Percentuale del FIS per gli ATA	30,00	30,5	29,6	27,3



**3.5.b.2 Quota di insegnanti che percepisce il FIS**

<b>Istituto:NAEE15100R % - Quota di insegnanti che percepisce il FIS</b>				
opzione	Situazione della scuola: NAEE15100R %	Riferimento Provinciale %	Riferimento Regionale %	Riferimento Nazionale %
Percentuale di insegnanti che usufruisce del FIS (rispetto al totale degli insegnanti)	47,47	56,8	61,6	70,4

**3.5.b.3 Quota di personale ATA che percepisce il FIS**

<b>Istituto:NAEE15100R % - Quota di personale ATA che percepisce il FIS</b>				
opzione	Situazione della scuola: NAEE15100R %	Riferimento Provinciale %	Riferimento Regionale %	Riferimento Nazionale %
Percentuale di personale ATA che usufruisce del FIS (rispetto al totale degli ATA)	70,37	77,3	78	82,7

**3.5.b.4 Insegnanti che percepiscono piu' di 500€ di FIS**

<b>Istituto:NAEE15100R % - Insegnanti che percepiscono piu' di 500€ di FIS</b>				
<b>opzione</b>	<b>Situazione della scuola: NAEE15100R %</b>	<b>Riferimento Provinciale %</b>	<b>Riferimento Regionale %</b>	<b>Riferimento Nazionale %</b>
Percentuale insegnanti che percepisce più di 500€ (rispetto al totale degli insegnanti che usufruisce del FIS)	59,57	29,2	29,7	22,8

## 3.5.b.5 Personale ATA che percepisce piu' di 500€ di FIS

Istituto:NAEE15100R % - Personale ATA che percepisce piu' di 500€ di FIS				
opzione	Situazione della scuola: NAEE15100R %	Riferimento Provinciale %	Riferimento Regionale %	Riferimento Nazionale %
Percentuale ATA che percepisce più di 500€ (rispetto al totale del personale ATA che usufruisce del FIS)	47,37	47	48,3	34,9

### 3.5.c Processi decisionali

#### 3.5.c.2 Modi dei processi decisionali - Scegliere le attivita' per ampliare l'offerta formativa

Istituto:NAEE15100R - Modi dei processi decisionali - Scegliere le attivita' per ampliare l'offerta formativa				
opzione	Situazione della scuola: NAEE15100R	Riferimento Provinciale %	Riferimento Regionale %	Riferimento Nazionale %
Collegio dei docenti	Si	91,4	90,8	90,5
Consiglio di istituto	No	23,8	23	18,9
Consigli di classe/interclasse	No	22,1	25,6	34,3
Il Dirigente scolastico	Si	16,3	14,6	12,8
Lo staff del Dirigente scolastico	No	11,7	10,7	10,6
Un gruppo di lavoro, dipartimento o commissione	No	14,3	15,2	14,8
I singoli insegnanti	No	5,7	5,3	7,2

#### 3.5.c.2 Modi dei processi decisionali - Definire l'articolazione oraria

Istituto:NAEE15100R - Modi dei processi decisionali - Definire l'articolazione oraria				
opzione	Situazione della scuola: NAEE15100R	Riferimento Provinciale %	Riferimento Regionale %	Riferimento Nazionale %
Collegio dei docenti	Si	69,1	71,8	71,4
Consiglio di istituto	Si	63,3	62,3	62
Consigli di classe/interclasse	No	2	1,7	3,1
Il Dirigente scolastico	No	33,8	32,8	29
Lo staff del Dirigente scolastico	No	9,2	8,7	10,6
Un gruppo di lavoro, dipartimento o commissione	No	8,9	9,7	10
I singoli insegnanti	No	0,3	0,6	0,6

#### 3.5.c.2 Modi dei processi decisionali - Scegliere le modalita' di lavoro degli studenti

Istituto:NAEE15100R - Modi dei processi decisionali - Scegliere le modalita' di lavoro degli studenti				
opzione	Situazione della scuola: NAEE15100R	Riferimento Provinciale %	Riferimento Regionale %	Riferimento Nazionale %
Collegio dei docenti	Si	63	60,5	51,3
Consiglio di istituto	No	1,7	1,9	1,3
Consigli di classe/interclasse	Si	60,5	59,7	70,8
Il Dirigente scolastico	No	9,7	10,1	5,9
Lo staff del Dirigente scolastico	No	3,7	3,3	2,6
Un gruppo di lavoro, dipartimento o commissione	No	13,2	14,7	12,6
I singoli insegnanti	No	24,4	26,2	36,7

#### 3.5.c.2 Modi dei processi decisionali - Progettare i contenuti del curricolo

Istituto:NAEE15100R - Modi dei processi decisionali - Progettare i contenuti del curricolo				
opzione	Situazione della scuola: NAEE15100R	Riferimento Provinciale %	Riferimento Regionale %	Riferimento Nazionale %
Collegio dei docenti	No	60,2	63,3	59,9
Consiglio di istituto	No	0,9	0,7	0,6
Consigli di classe/interclasse	No	38,7	33,8	32
Il Dirigente scolastico	Si	11,5	10,1	5,6
Lo staff del Dirigente scolastico	No	5,2	6,4	4
Un gruppo di lavoro, dipartimento o commissione	Si	54,4	55,1	65,3
I singoli insegnanti	No	9,5	11,6	15,1

#### 3.5.c.2 Modi dei processi decisionali - Stabilire l'impostazione della valutazione degli studenti

Istituto:NAEE15100R - Modi dei processi decisionali - Stabilire l'impostazione della valutazione degli studenti				
opzione	Situazione della scuola: NAEE15100R	Riferimento Provinciale %	Riferimento Regionale %	Riferimento Nazionale %
Collegio dei docenti	Si	86,2	88,9	89,9
Consiglio di istituto	No	2	1,9	1,3
Consigli di classe/interclasse	Si	35,5	33,7	35,9
Il Dirigente scolastico	No	19,2	18,5	13,2
Lo staff del Dirigente scolastico	No	6,6	6,5	4,6
Un gruppo di lavoro, dipartimento o commissione	No	31,5	30,6	35,3
I singoli insegnanti	No	3,2	2,7	4,1

### 3.5.c.2 Modi dei processi decisionali - Definire i criteri per la formazione delle classi

Istituto:NAEE15100R - Modi dei processi decisionali - Definire i criteri per la formazione delle classi				
opzione	Situazione della scuola: NAEE15100R	Riferimento Provinciale %	Riferimento Regionale %	Riferimento Nazionale %
Collegio dei docenti	Si	78,8	77,5	77,3
Consiglio di istituto	Si	68,8	72,1	67,3
Consigli di classe/interclasse	No	1,7	1,6	2
Il Dirigente scolastico	No	25,8	25,1	21
Lo staff del Dirigente scolastico	No	3,7	4,2	5,4
Un gruppo di lavoro, dipartimento o commissione	No	9,2	7,2	14,7
I singoli insegnanti	No	0,3	0,1	0,1

### 3.5.c.2 Modi dei processi decisionali - Individuare come ripartire i fondi del bilancio scolastico

Istituto:NAEE15100R - Modi dei processi decisionali - Individuare come ripartire i fondi del bilancio scolastico				
opzione	Situazione della scuola: NAEE15100R	Riferimento Provinciale %	Riferimento Regionale %	Riferimento Nazionale %
Collegio dei docenti	No	30,1	32,1	24,1
Consiglio di istituto	No	60,7	62,6	59,9
Consigli di classe/interclasse	No	0	0,7	0,7
Il Dirigente scolastico	Si	74,8	71,1	72,3
Lo staff del Dirigente scolastico	No	13,8	14,5	25,3
Un gruppo di lavoro, dipartimento o commissione	No	3,2	2,6	3,5
I singoli insegnanti	No	0	0	0

### 3.5.c.2 Modi dei processi decisionali - Coordinare l'elaborazione dei metodi didattici

Istituto:NAEE15100R - Modi dei processi decisionali - Coordinare l'elaborazione dei metodi didattici				
opzione	Situazione della scuola: NAEE15100R	Riferimento Provinciale %	Riferimento Regionale %	Riferimento Nazionale %
Collegio dei docenti	No	36,4	36	34
Consiglio di istituto	No	1,4	1,2	0,6
Consigli di classe/interclasse	No	36,1	37	41,5
Il Dirigente scolastico	Si	21,2	24,4	22,5
Lo staff del Dirigente scolastico	No	18,6	19,1	14,6
Un gruppo di lavoro, dipartimento o commissione	Si	40,4	39	42,1
I singoli insegnanti	No	18,3	17,2	18,3

### 3.5.c.2 Modi dei processi decisionali - Scegliere gli argomenti per l'aggiornamento degli insegnanti

Istituto:NAEE15100R - Modi dei processi decisionali - Scegliere gli argomenti per l'aggiornamento degli insegnanti				
opzione	Situazione della scuola: NAEE15100R	Riferimento Provinciale %	Riferimento Regionale %	Riferimento Nazionale %
Collegio dei docenti	Si	92,6	92,3	90,5
Consiglio di istituto	No	1,4	1,2	1,3
Consigli di classe/interclasse	No	3,4	3,9	3,4
Il Dirigente scolastico	Si	42,4	40,3	42,8
Lo staff del Dirigente scolastico	No	15,8	17,9	21,7
Un gruppo di lavoro, dipartimento o commissione	No	13,2	14,7	14,5
I singoli insegnanti	No	7,2	6,9	7,4

### 3.5.d Impatto delle assenze degli insegnanti sull'organizzazione

#### 3.5.d.1234 Impatto delle assenze degli insegnanti sull'organizzazione-PRIMARIA

Istituto:NAEE15100R % - Impatto delle assenze degli insegnanti sull'organizzazione-PRIMARIA				
opzione	Situazione della scuola: NAEE15100R %	Riferimento Provinciale %	Riferimento Regionale %	Riferimento Nazionale %
Percentuale di ore di supplenza svolte dagli insegnanti esterni	8,29	32,6	36,6	55,6
Percentuale di ore di supplenza retribuite svolte dagli insegnanti interni	0,35	2,3	2,4	2,6
Percentuale di ore di supplenza non retribuite svolte dagli insegnanti interni	7,72	29,4	29,8	24,3
Percentuale di ore non coperte	83,64	36,4	31,9	18,5

#### Domande Guida

C'e' una chiara divisione dei compiti (o delle aree di attivita') tra i docenti con incarichi di responsabilita'?

C'e' una chiara divisione dei compiti (o delle aree di attivita') tra il personale ATA?

Punti di Forza (Digitare al max 1500 caratteri)	Punti di Debolezza (Digitare al max 1500 caratteri)
La divisione dei compiti tra i docenti con incarichi di responsabilità è chiaramente definita, così come per il personale ATA.	Si evidenzia una percentuale di docenti che percepiscono il FIS sensibilmente più bassa rispetto alla media nazionale.

### Subarea: Gestione delle risorse economiche

#### 3.5.e Progetti realizzati

##### 3.5.e.1 Ampiezza dell'offerta dei progetti

Istituto:NAEE15100R - Ampiezza dell'offerta dei progetti				
opzione	Situazione della scuola: NAEE15100R	Riferimento Provinciale	Riferimento Regionale	Riferimento Nazionale
Ampiezza dell'offerta dei progetti	1	5,37	5,7	10,39



**3.5.e.2 Indice di frammentazione dei progetti**

<b>Istituto:NAEE15100R - Indice di frammentazione dei progetti</b>				
opzione	Situazione della scuola: NAEE15100R	Riferimento Provinciale	Riferimento Regionale	Riferimento Nazionale
Indice di frammentazione dei progetti - spesa media per progetto (in euro)	25022,00	9169,55	8729,91	7851,74

**3.5.e.3 Indice di spesa dei progetti per alunno**

<b>Istituto:NAEE15100R - Indice di spesa dei progetti per alunno</b>				
opzione	Situazione della scuola: NAEE15100R	Riferimento Provinciale	Riferimento Regionale	Riferimento Nazionale
Indice di spesa per progetti per alunno (in euro)	30,15	50,88	51,9	84,12

**3.5.e.4 Indice di spesa per la retribuzione del personale nei progetti**

<b>Istituto:NAEE15100R % - Indice di spesa per la retribuzione del personale nei progetti</b>				
opzione	Situazione della scuola: NAEE15100R %	Riferimento Provinciale %	Riferimento Regionale %	Riferimento Nazionale %
Indice di spesa per la retribuzione del personale nei progetti	49,80	20,54	19,71	16,87

### 3.5.f Progetti prioritari

#### 3.5.f.1 Tipologia relativa dei progetti

Istituto:NAEE15100R - Tipologia relativa dei progetti				
opzione	Situazione della scuola: NAEE15100R	Riferimento Provinciale (% scuole che ha realizzato progetti per argomento)	Riferimento Regionale (% scuole che ha realizzato progetti per argomento)	Riferimento Nazionale (% scuole che ha realizzato progetti per argomento)
Formazione e aggiornamento del personale	0	16,6	18,5	15,5
Abilita' linguistiche/lettura/biblioteca	0	14,6	16	13,3
Abilita' logico-matematiche e scientifiche	0	8,3	10	9,4
Prevenzione del disagio - inclusione	0	28,1	23	48,5
Lingue straniere	0	23,8	23,7	28,4
Tecnologie informatiche (TIC)	0	7,2	8,2	11,6
Attivita' artistico-espressive	1	39	41,6	36,6
Educazione alla convivenza civile	0	30,7	27,5	27,3
Sport	1	18,9	20,5	20,6
Orientamento - accoglienza - continuita'	1	11,5	10,1	14,9
Progetto trasversale d'istituto	0	12,3	12,9	17
Altri argomenti	0	14,9	17,1	17,2

## 3.5.f.2 Durata media dei progetti

Istituto:NAEE15100R - Durata media dei progetti				
opzione	Situazione della scuola: NAEE15100R	Riferimento Provinciale	Riferimento Regionale	Riferimento Nazionale
Durata media dei progetti (in anni)	n.d.	1,2	1,3	2,6

**3.5.f.3 Indice di concentrazione della spesa per i progetti**

<b>Istituto:NAEE15100R % - Indice di concentrazione della spesa per i progetti</b>				
opzione	Situazione della scuola: NAEE15100R %	Riferimento Provinciale %	Riferimento Regionale %	Riferimento Nazionale %
Indice di concentrazione della spesa per i progetti - percentuale di spesa per i 3 progetti più importanti	50,21	49,3	45,7	39,7

**3.5.f.4 Importanza relativa dei progetti**

<b>Istituto:NAEE15100R - Importanza relativa dei progetti</b>	
	Situazione della scuola: NAEE15100R
Progetto 1	Perche' ha coinvolto tutti gli alunni delle 8 classe quinte con l'opportunita' di recitare, cantare e fare scenografia.
Progetto 2	Perche', a costo zero, ha previsto l'affiancamento di un docente tutor durante l'attivita' motoria.
Progetto 3	Perche', a costo zero, ha facilitato l'inserimento degli alunni diversamente abili e la formazione delle classi prime.

## 3.5.f.5 Coinvolgimento relativo nei progetti

Coinvolgimento relativo nei progetti				
		Riferimento Provinciale %	Riferimento Regionale %	Riferimento Nazionale %
Validi	Nessun coinvolgimento	49,6	52,3	25,1
	Basso coinvolgimento	22,1	21	18,3
	Alto coinvolgimento	28,4	26,7	56,6
Situazione della scuola: NAEE15100R		Alto coinvolgimento		

## Domande Guida


Quale coerenza tra le scelte educative adottate (es. Piano dell'Offerta Formativa) e l'allocazione delle risorse economiche (es. programma annuale)?

Le spese per i progetti si concentrano sulle tematiche ritenute prioritarie dalla scuola?

Punti di Forza (Digitare al max 1500 caratteri)	Punti di Debolezza (Digitare al max 1500 caratteri)
<p>Vi è coerenza tra le scelte educative contenute nel POF e l'allocazione delle risorse economiche. La scuola ha scelto di concentrare la spesa in un'unica attività progettuale di arricchimento dell'offerta formativa destinata alle classi quinte, ottenendo in tal modo un livello di partecipazione degli alunni molto significativo.</p> <p>Le tematiche scelte per le attività progettuali realizzate sono sempre coerenti con la mission e le priorità dell'istituto.</p>	<p>La scarsa presenza di risorse territoriali limita la capacità progettuale della scuola ai soli fondi di istituto.</p>



**Rubrica di valutazione e Motivazione del giudizio assegnato**

<b>Rubrica di Valutazione</b>		
<b>Criterio di qualità: La scuola individua le prioritari da raggiungere e le persegue dotandosi di sistemi di controllo e monitoraggio, individuando ruoli di responsabilita' e compiti per il personale, convogliando le risorse economiche sulle azioni ritenute prioritari.</b>	<b>Situazione della scuola</b>	
La missione della scuola e le prioritari non sono state definite oppure sono state definite in modo vago. Non sono presenti forme di controllo o monitoraggio delle azioni. La definizione delle responsabilita' e dei compiti tra le diverse componenti scolastiche e' poco chiara o non e' funzionale all'organizzazione delle attivita'. Le risorse economiche e materiali sono sottoutilizzate, oppure sono disperse nella realizzazione di molteplici attivita' e non sono indirizzate al raggiungimento degli obiettivi prioritari.		1 - Molto critica
		2 -
La scuola ha definito la missione e le prioritari, anche se la loro condivisione nella comunita' scolastica e con le famiglie e il territorio e' da migliorare. Il controllo e il monitoraggio delle azioni sono attuati in modo non strutturato. e' presente una definizione delle responsabilita' e dei compiti tra le diverse componenti scolastiche, anche se non tutti i compiti sono chiari e funzionali all'organizzazione delle attivita'. Le risorse economiche e materiali sono convogliate solo parzialmente nel perseguimento degli obiettivi prioritari dell'istituto.		3 - Con qualche criticita'
		4 -
La scuola ha definito la missione e le prioritari; queste sono condivise nella comunita' scolastica, con le famiglie e il territorio. La scuola utilizza forme di controllo strategico o monitoraggio dell'azione. Responsabilita' e compiti delle diverse componenti scolastiche sono individuati chiaramente. Una buona parte delle risorse economiche e' impiegata per il raggiungimento degli obiettivi prioritari della scuola. La scuola e' impegnata a raccogliere finanziamenti aggiuntivi oltre quelli provenienti dal MIUR.		5 - Positiva
		6 -
La scuola ha definito la missione e le prioritari e queste sono condivise nella comunita' scolastica, con le famiglie e il territorio. Per raggiungere tali prioritari la scuola ha individuato una serie di strategie e azioni. La scuola utilizza forme di controllo strategico o di monitoraggio dell'azione, che permettono di riorientare le strategie e riprogettare le azioni. Responsabilita' e compiti sono individuati chiaramente e sono funzionali alle attivita' e alle prioritari. Le risorse economiche e materiali della scuola sono sfruttate al meglio e sono convogliate nella realizzazione delle prioritari. La scuola e' impegnata a raccogliere finanziamenti aggiuntivi oltre quelli provenienti dal MIUR e li investe per il perseguimento della propria missione.		7 - Eccellente

**Motivazione del giudizio assegnato**

La scuola ha definito la missione e le prioritari; queste sono condivise nella comunita' scolastica, con le famiglie e il territorio. La scuola non utilizza forme di controllo strategico o monitoraggio dell'azione, ad esclusione della rilevazione annuale del gradimento. Responsabilita' e compiti delle diverse componenti scolastiche sono individuati chiaramente. Le risorse economiche vengono impiegate per il raggiungimento degli obiettivi prioritari della scuola. La scuola non riesce ancora a reperire finanziamenti aggiuntivi oltre quelli provenienti dal MIUR, ad esclusione dell'unica iniziativa di autofinanziamento realizzata annualmente (Mercatino di Natale).

## 3B.6 Sviluppo e valorizzazione delle risorse umane

### Subarea: Formazione

#### 3.6.a Offerta di formazione per gli insegnanti

##### 3.6.a.1 Ampiezza dell'offerta di formazione per gli insegnanti

Istituto:NAE15100R - Ampiezza dell'offerta di formazione per gli insegnanti				
opzione	Situazione della scuola: NAE15100R	Riferimento Provinciale	Riferimento Regionale	Riferimento Nazionale
Numero di progetti di formazione per gli insegnanti	n.d.	1,9	1,8	2,3

## 3.6.a.2 Tipologia degli argomenti della formazione

Istituto:NAEE15100R - Tipologia degli argomenti della formazione				
opzione	Situazione della scuola: NAEE15100R	Riferimento Provinciale (% scuole che ha realizzato progetti per argomento)	Riferimento Regionale (% scuole che ha realizzato progetti per argomento)	Riferimento Nazionale (% scuole che ha realizzato progetti per argomento)
Curricolo e discipline	0	14	15,3	21,7
Temi multidisciplinari	0	2,9	3	6
Metodologia - Didattica generale	0	4,9	6,6	15,3
Valutazione degli apprendimenti, certificazione delle competenze, valutazione interna - autovalutazione	0	1,4	2,9	5,6
Tecnologie informatiche e loro applicazione all'attivit� didattica	0	18,9	17,3	21,1
Aspetti normativi e ordinamenti scolastici	0	38,1	34,5	46
Inclusione studenti con disabilit�	0	13,8	14,6	16,5
Inclusione studenti con cittadinanza non italiana	0	0,6	0,7	2,2
Orientamento	0	0,9	0,6	1,2
Altro	0	5,4	6,4	9,8

**3.6.a.3 Insegnanti coinvolti nella formazione**

<b>Istituto:NAEE15100R % - Insegnanti coinvolti nella formazione</b>				
opzione	Situazione della scuola: NAEE15100R %	Riferimento Provinciale %	Riferimento Regionale %	Riferimento Nazionale %
Percentuale media di insegnanti coinvolti nei progetti di formazione o aggiornamento attivati	n.d.	40,6	39,9	34,1

**3.6.a.4 Spesa media per insegnante per la formazione**

<b>Istituto:NAE15100R - Spesa media per insegnante per la formazione</b>				
opzione	Situazione della scuola: NAE15100R	Riferimento Provinciale	Riferimento Regionale	Riferimento Nazionale
Spesa media per insegnante per progetti di formazione (in euro)	n.d.	40,7	42,8	36,8

## 3.6.a.5 Numero medio di ore di formazione per insegnante

Istituto:NAEE15100R - Numero medio di ore di formazione per insegnante				
opzione	Situazione della scuola: NAEE15100R	Riferimento Provinciale	Riferimento Regionale	Riferimento Nazionale
Numero medio di ore di formazione per insegnante	n.d.	0,5	0,5	0,5

**Domande Guida**

La scuola raccoglie le esigenze formative dei docenti e del personale ATA?

Quali temi per la formazione la scuola promuove e perché' (es. curriculum e competenze, bisogni educativi speciali, tecnologie didattiche, ecc.)?

Qual è la qualità' delle iniziative di formazione promosse dalla scuola?

Quali ricadute hanno le iniziative di formazione nell'attività' ordinaria della scuola?

**Punti di Forza (Digitare al max 1500 caratteri)**

Nel corso del corrente a.s. è stata realizzata un'iniziativa di formazione dei docenti finalizzata all'individuazione precoce dei DSA.

La scuola ha favorito la partecipazione del personale all'offerta formativa presente sul territorio attraverso un costante monitoraggio delle iniziative in essere.

La scuola (come si può chiaramente evincere dalle risposte del personale ai questionari) è attenta alle esigenze formative del personale e rileva in maniera sistematica le preferenze in merito alle tematiche della formazione.

**Punti di Debolezza (Digitare al max 1500 caratteri)**

Non si rilevano criticità

**Subarea: Valorizzazione delle competenze****Domande Guida**

La scuola raccoglie le competenze del personale (es. curriculum, esperienze formative, corsi frequentati)?

Come sono valorizzate le risorse umane?

La scuola utilizza il curriculum o le esperienze formative fatte dai docenti per una migliore gestione delle risorse umane (es. assegnazione di incarichi, suddivisione del personale)?

**Punti di Forza (Digitare al max 1500 caratteri)**

Nel corso dell'anno scolastico 2013-14, a partire dalle priorità individuate all'interno del piano di miglioramento realizzato sul modello CAF (Common Assessment Framework), è stata avviata la sperimentazione di un portfolio delle competenze dei docenti mediante la raccolta di informazioni sui curricula e sulle competenze professionali e personali.

**Punti di Debolezza (Digitare al max 1500 caratteri)**

La scuola non utilizza ancora in maniera completa i curricula dei docenti per la gestione delle risorse umane.

**Subarea: Collaborazione tra insegnanti**

### 3.6.b Gruppi di lavoro degli insegnanti

#### 3.6.b.1 Tipologia degli argomenti dei gruppi di lavoro

Istituto:NAEE15100R - Tipologia degli argomenti dei gruppi di lavoro				
opzione	Situazione della scuola: NAEE15100R	Riferimento Provinciale (% scuole che ha attivato gruppi per argomento)	Riferimento Regionale (% scuole che ha attivato gruppi per argomento)	Riferimento Nazionale (% scuole che ha attivato gruppi per argomento)
Criteri comuni per la valutazione degli studenti	Si	63,6	64,6	53,5
Curricolo verticale	No	56,2	58,5	61,1
Competenze in ingresso e in uscita	Si	51,6	52,6	48,9
Accoglienza	Si	68,2	64,3	60,5
Orientamento	Si	64,8	64,7	71,1
Raccordo con il territorio	No	74,8	73,4	65
Piano dell'offerta formativa	Si	85,4	84,7	84,7
Temi disciplinari	No	29,5	32,8	29,9
Temi multidisciplinari	No	32,7	34,8	29,3
Continuita'	Si	81,4	79,8	81,7
Inclusione	Si	85,7	84,7	90,3

## 3.6.b.2 Varieta' degli argomenti per i quali e' stato attivato un gruppo di lavoro

Varieta' degli argomenti per i quali e' stato attivato un gruppo di lavoro				
		Riferimento Provinciale %	Riferimento Regionale %	Riferimento Nazionale %
Validi	Nessun gruppo di lavoro indicato	6	6,9	4,3
	Bassa varieta' (fino a 3 argomenti)	11,2	11,7	10,2
	Media varieta' (da 4 a 6 argomenti)	23,5	21	28,4
	Alta varieta' (più di 6 argomenti)	59,3	60,4	57,1
Situazione della scuola: NAEE15100R		Alta varieta' (piu' di 6 argomenti)		



## 3.6.b.3 Partecipazione degli insegnanti a gruppi di lavoro

Istituto:NAEE15100R % - Partecipazione degli insegnanti a gruppi di lavoro				
opzione	Situazione della scuola: NAEE15100R %	Riferimento Provinciale (% scuole che ha attivato gruppi per argomento)	Riferimento Regionale (% scuole che ha attivato gruppi per argomento)	Riferimento Nazionale (% scuole che ha attivato gruppi per argomento)
Criteri comuni per la valutazione degli studenti	5	6,1	7,7	6,9
Curricolo verticale	0	5,2	7	9,9
Competenze in ingresso ed in uscita	5	4,7	6,2	6,6
Accoglienza	2	5,7	6,1	7
Orientamento	3	2,8	3,6	4,4
Raccordo con il territorio	0	3,5	3,7	4,7
Piano dell'offerta formativa	2	5,4	6,6	7
Temi disciplinari	0	3,1	4,1	5
Temi multidisciplinari	0	3,1	4	4,1
Continuita'	4	5	6,6	9,4
Inclusione	5	7,1	8,5	11,2

## Domande Guida

La scuola incentiva la partecipazione dei docenti a gruppi di lavoro? Su quali tematiche? Con quali modalita' organizzative (es. Dipartimenti, gruppi di docenti per classi parallele, gruppi spontanei, ecc.)?

I gruppi di lavoro composti da insegnanti producono materiali o esiti utili alla scuola?

La scuola mette a disposizione dei docenti spazi per la condivisione di strumenti e materiali didattici?

La condivisione di strumenti e materiali tra i docenti e' ritenuta adeguata?

## Punti di Forza (Digitare al max 1500 caratteri)

Dalle risposte del personale ai questionari emerge chiaramente che la collaborazione tra personale docente e ATA è efficace; i docenti si scambiano regolarmente informazioni sugli studenti e materiali di lavoro e si confrontano regolarmente nel corso dell'anno scolastico.


La scuola incentiva molto la partecipazione dei docenti ai gruppi di lavoro, favorendo il turn over e mettendo a disposizione strumenti e spazi di condivisione adeguati.

I gruppi di lavoro producono sempre materiali utili alla scuola che vengono adottati nel lavoro didattico ovvero condivisi mediante l'area riservata del sito web istituzionale.

## Punti di Debolezza (Digitare al max 1500 caratteri)

La partecipazione è limitata ad un ristretto numero di docenti maggiormente disponibili.

**Rubrica di valutazione e Motivazione del giudizio assegnato**

<b>Rubrica di Valutazione</b>		
<b>Criterio di qualità: La scuola valorizza le risorse professionali tenendo conto delle competenze per l'assegnazione degli incarichi, promuovendo percorsi formativi di qualità, incentivando la collaborazione tra pari.</b>	<b>Situazione della scuola</b>	
La scuola non promuove iniziative di formazione per i docenti, oppure le iniziative attivate non sono in relazione ai bisogni formativi del personale o sono di scarsa qualità. Non sono presenti gruppi di lavoro composti da docenti, oppure i gruppi non producono esiti utili alla scuola. Non ci sono spazi per la condivisione di materiali didattici tra docenti. Lo scambio e il confronto professionale tra docenti e' scarso.		1 - Molto critica
		2 -
La scuola promuove iniziative formative per i docenti. Le proposte formative sono di qualità sufficiente, anche se incontrano solo in parte i bisogni formativi dei docenti. Nella scuola sono presenti gruppi di lavoro composti da insegnanti, anche se la qualità dei materiali o degli esiti che producono e' disomogenea/da migliorare. Sono presenti spazi per la condivisione di materiali didattici, anche se la varietà e qualità dei materiali e' da incrementare. Lo scambio e il confronto professionale tra docenti e' presente ma non diffuso (es. riguarda solo alcune sezioni, solo alcuni dipartimenti, ecc.).		3 - Con qualche criticità
		4 -
La scuola realizza iniziative formative per i docenti. Le proposte formative sono di buona qualità e rispondono ai bisogni formativi dei docenti. La scuola valorizza il personale tenendo conto, per l'assegnazione di alcuni incarichi, delle competenze possedute. Nella scuola sono presenti gruppi di lavoro composti da insegnanti, che producono materiali o esiti di buona qualità. Sono presenti spazi per il confronto professionale tra colleghi, e i materiali didattici a disposizione sono vari e di buona qualità. La scuola promuove lo scambio e il confronto tra docenti.		5 - Positiva
		6 -
La scuola rileva i bisogni formativi del personale e ne tiene conto per la definizione di iniziative formative. Queste sono di qualità elevata. La formazione ha avuto ricadute positive sulle attività scolastiche. La scuola valorizza il personale assegnando gli incarichi sulla base delle competenze possedute. Nella scuola sono presenti più gruppi di lavoro composti da insegnanti, che producono materiali/strumenti di qualità eccellente, utili per la comunità professionale. Sono presenti spazi per il confronto tra colleghi, i materiali didattici disponibili sono molto vari, compresi quelli prodotti dai docenti stessi che sono condivisi. La scuola promuove efficacemente lo scambio e il confronto tra docenti.		7 - Eccellente

**Motivazione del giudizio assegnato**

### 3B.7 Integrazione con il territorio e rapporti con le famiglie

#### Subarea: Collaborazione con il territorio

##### 3.7.a Reti di scuole

###### 3.7.a.1 Partecipazione a reti di scuole

Partecipazione a reti di scuole				
		Riferimento Provinciale %	Riferimento Regionale %	Riferimento Nazionale %
Validi	Nessuna partecipazione	36,1	32,4	12,5
	Bassa partecipazione (1-2 reti)	48,7	54,9	42,1
	Media partecipazione (3-4 reti)	13,2	10,7	28,7
	Alta partecipazione (5-6 reti)	2	2	16,7
Situazione della scuola: NAEE15100R		Nessuna partecipazione a reti		

## 3.7.a.2 Reti di cui la scuola e' capofila

Reti di cui la scuola e' capofila				
		Riferimento Provinciale %	Riferimento Regionale %	Riferimento Nazionale %
Validi	Mai capofila	65	68,8	63,8
	Capofila per una rete	25,6	24,4	25,7
	Capofila per più reti	9,4	6,8	10,6
	n.d.			
Situazione della scuola: NAEE15100R		n.d.		

## 3.7.a.3 Apertura delle reti ad enti o altri soggetti

Apertura delle reti ad enti o altri soggetti				
		Riferimento Provinciale %	Riferimento Regionale %	Riferimento Nazionale %
Validi	Nessuna apertura	13,9	18,4	20
	Bassa apertura	2,2	1,7	8,3
	Media apertura	7,2	7,7	14,7
	Alta apertura	76,7	72,2	57
	n.d.			
Situazione della scuola: NAEE15100R	n.d.			

## 3.7.a.4 Entrata principale di finanziamento delle reti

Istituto:NAEE15100R - Entrata principale di finanziamento delle reti				
opzione	Situazione della scuola: NAEE15100R	Riferimento Provinciale (% scuole che hanno attivato reti per soggetto finanziatore	Riferimento Regionale (% scuole che hanno attivato reti per soggetto finanziatore	Riferimento Nazionale (% scuole che hanno attivato reti per soggetto finanziatore
Stato	n.d.	39,5	42,3	56
Regione	n.d.	7,4	11,3	24,7
Altri enti locali o altre istituzioni pubbliche	n.d.	11,7	8,5	18,7
Unione Europea	n.d.	13,5	9,1	7
Contributi da privati	n.d.	4	2,7	6,9
Scuole componenti la rete	n.d.	16	18,6	44,3

## 3.7.a.5 Principale motivo di partecipazione alla rete

Istituto:NAEE15100R - Principale motivo di partecipazione alla rete				
opzione	Situazione della scuola: NAEE15100R	Riferimento Provinciale (% scuole che hanno attivato reti per motivo)	Riferimento Regionale (% scuole che hanno attivato reti per motivo)	Riferimento Nazionale (% scuole che hanno attivato reti per motivo)
Per fare economia di scala	n.d.	4,9	5,6	24,9
Per accedere a dei finanziamenti	n.d.	6	5,8	24
Per migliorare pratiche didattiche ed educative	n.d.	57,6	58,7	74,2
Per migliorare pratiche valutative	n.d.	7,2	9,2	10,1
Altro	n.d.	10	8,2	21,1

## 3.7.a.6 Attività' prevalente svolta in rete

Istituto:NAEE15100R - Attività' prevalente svolta in rete				
opzione	Situazione della scuola: NAEE15100R	Riferimento Provinciale (% scuole che hanno attivato reti per attività)	Riferimento Regionale (% scuole che hanno attivato reti per attività)	Riferimento Nazionale (% scuole che hanno attivato reti per attività)
Curricolo e discipline	n.d.	26,9	29,6	34,3
Temi multidisciplinari	n.d.	16,6	12,9	25,6
Formazione e aggiornamento del personale	n.d.	16,3	19,4	44,3
Metodologia - Didattica generale	n.d.	9,5	8,2	16,7
Valutazione degli apprendimenti, certificazione delle competenze, valutazione interna - autovalutazione	n.d.	6,9	8,4	9,7
Orientamento	n.d.	2,9	2,6	12
Inclusione studenti con disabilità'	n.d.	21,2	21,8	30,5
Inclusione studenti con cittadinanza non Italiana	n.d.	3,2	2,6	20,2
Gestione servizi in comune	n.d.	1,7	2,9	20,8
Eventi e manifestazioni	n.d.	10,6	6,5	7,5



## 3.7.b Accordi formalizzati

## 3.7.b.1 Varieta' dei soggetti con cui la scuola stipula accordi

Varieta' dei soggetti con cui la scuola stipula accordi				
		Riferimento Provinciale %	Riferimento Regionale %	Riferimento Nazionale %
Validi	Nessun accordo	10,9	13,9	8,4
	Bassa varieta' (da 1 a 2)	29,2	28,8	21,4
	Medio - bassa varieta' (da 3 a 4)	43,6	41,6	48
	Medio - alta varieta' (da 6 a 8)	14,9	14,5	20,5
	Alta varieta' (piu' di 8)	1,4	1,3	1,7
Situazione della scuola: NAEE15100R	Bassa varieta' (da 1 a 2)			

## 3.7.b.2 Tipologia di soggetti con cui la scuola ha accordi

Istituto:NAEE15100R - Tipologia di soggetti con cui la scuola ha accordi				
opzione	Situazione della scuola: NAEE15100R	Riferimento Provinciale %	Riferimento Regionale %	Riferimento Nazionale %
Altre scuole	No	20,6	19,7	29,9
Universita'	No	45,3	42,8	61,7
Enti di ricerca	No	8,9	7,9	6
Enti di formazione accreditati	No	27,2	23,8	20,5
Soggetti privati	No	16,9	16,6	25
Associazioni sportive	No	56,2	49,4	53,9
Altre associazioni o cooperative	Si	59,3	54,8	57,6
Autonomie locali	No	40,1	44,4	60,8
ASL	No	35	38,7	45,4
Altri soggetti	No	15,2	16,2	16,6

### 3.7.c Raccordo scuola - territorio

#### 3.7.c.1 Gruppi di lavoro composti da insegnanti e rappresentanti del territorio

Istituto:NAEE15100R - Gruppi di lavoro composti da insegnanti e rappresentanti del territorio				
opzione	Situazione della scuola: NAEE15100R	Riferimento Provinciale (% di scuole che ha attivato gruppi)	Riferimento Regionale (% di scuole che ha attivato gruppi)	Riferimento Nazionale (% di scuole che ha attivato gruppi)
Presenza di gruppi di lavoro composti da insegnanti e rappresentanti del territorio	No	74,8	73,4	65

#### Domande Guida

Quali accordi di rete e collaborazioni con soggetti pubblici o privati ha la scuola? Per quali finalita'?

Qual e' la partecipazione della scuola nelle strutture di governo territoriale?

Quali ricadute ha la collaborazione con soggetti esterni sull'offerta formativa?

Qual e' la presenza nelle scuole del secondo ciclo di stage, di collegamenti o di inserimenti nel mondo del lavoro?

Punti di Forza (Digitare al max 1500 caratteri)	Punti di Debolezza (Digitare al max 1500 caratteri)
<p>La scuola ha aderito alla rete del CTI territoriale.</p> <p>La scuola ha costituito una rete con le altre scuole del territorio del Comune di Mugnano di Napoli finalizzata alla co-progettazione per la partecipazione congiunta a bandi e avvisi pubblici</p>	<p>La scarsità di realtà del terzo settore operanti sul territorio ha limitato la strutturazione di accordi di partenariato.</p>

### Subarea: Coinvolgimento delle famiglie

#### 3.7.e Partecipazione formale dei genitori

##### 3.7.e.1 Votanti effettivi alle elezioni del Consiglio di Istituto

Istituto:NAEE15100R % - Votanti effettivi alle elezioni del Consiglio di Istituto				
opzione	Situazione della scuola: NAEE15100R %	Riferimento Provinciale %	Riferimento Regionale %	Riferimento Nazionale %
Percentuale di genitori votanti effettivi sul totale degli aventi diritto	19,05	27,1	30,1	23

### 3.7.f Partecipazione informale dei genitori

#### 3.7.f.1 Partecipazione dei genitori agli incontri e alle attività della scuola

Partecipazione dei genitori agli incontri e alle attività della scuola				
		Riferimento Provinciale %	Riferimento Regionale %	Riferimento Nazionale %
Validi	Basso livello di partecipazione	3,6	2,6	3,3
	Medio - basso livello di partecipazione	27	23,1	24,3
	Medio - alto livello di partecipazione	55,9	57,1	59,2
	Alto livello di partecipazione	13,5	17,2	13,2
Situazione della scuola: NAEE15100R		Medio - alto livello di partecipazione		

### 3.7.g Partecipazione finanziaria dei genitori

#### 3.7.g.1 Versamento dei contributi volontari da parte delle famiglie

Istituto:NAEE15100R - Versamento dei contributi volontari da parte delle famiglie				
opzione	Situazione della scuola: NAEE15100R	Riferimento Provinciale	Riferimento Regionale	Riferimento Nazionale
Contributo medio volontario per studente (in euro)	n.d.	11,6	11,4	12,3

## 3.7.h Capacita' della scuola di coinvolgere i genitori

## 3.7.h.1 Azioni della scuola per coinvolgere i genitori

Azioni della scuola per coinvolgere i genitori				
		Riferimento Provinciale %	Riferimento Regionale %	Riferimento Nazionale %
Validi	Basso coinvolgimento	0	0	0
	Medio - basso coinvolgimento	5,7	6,6	12
	Medio - alto coinvolgimento	74,5	76,3	76,1
	Alto coinvolgimento	19,8	17,1	11,9
Situazione della scuola: NAEE15100R		Medio - alto coinvolgimento		

## Domande Guida

In che modo le famiglie sono coinvolte nella definizione dell'offerta formativa?
Ci sono forme di collaborazione con i genitori per la realizzazione di interventi formativi?
La scuola coinvolge i genitori nella definizione del Regolamento d'istituto, del Patto di corresponsabilita' o di altri documenti rilevanti per la vita scolastica? La scuola realizza interventi o progetti rivolti ai genitori (es. corsi, conferenze)?
La scuola utilizza strumenti on-line per la comunicazione con le famiglie (es. registro elettronico)?

Punti di Forza (Digitare al max 1500 caratteri)	Punti di Debolezza (Digitare al max 1500 caratteri)
<p>Dalle risposte al questionario di gradimento si rileva che le famiglie degli alunni si ritengono soddisfatte del livello di coinvolgimento nelle scelte educative e del livello di attenzione ai suggerimenti proposti.</p> <p>Numerosi genitori collaborano attivamente alla realizzazione di attività in orario extrascolastico e/o alla realizzazione di manufatti per diverse occasioni (mercatino di natale, spettacoli, giornate di apertura al territorio).</p> <p>La scuola utilizza un sistema informatico dedicato alle comunicazioni formali (registro elettronico, pagelle on-line) e, mediante il sito web, fornisce ai genitori tutte le informazioni e le notizie relative alla vita della comunità scolastica. A livello informale, la scuola ha una pagina Facebook per la condivisione delle iniziative aperte al territorio.</p>	<p>La scuola non realizza interventi e/o progetti rivolti ai genitori.</p>

**Rubrica di valutazione e Motivazione del giudizio assegnato**

<b>Rubrica di Valutazione</b>	
<b>Criterio di qualità: La scuola svolge un ruolo propositivo nella promozione di politiche formative territoriali e coinvolge le famiglie nella definizione dell'offerta formativa.</b>	<b>Situazione della scuola</b>
La scuola non partecipa a reti e non ha collaborazioni con soggetti esterni, oppure le collaborazioni attivate non hanno una ricaduta per la scuola. La scuola (secondo ciclo) non attiva stage e collegamenti con il mondo del lavoro. La scuola non coinvolge i genitori nel progetto formativo oppure le modalita' di coinvolgimento adottate risultano non efficaci.	1 - Molto critica
	2 -
La scuola partecipa a reti e/o ha collaborazioni con soggetti esterni, anche se alcune di queste collaborazioni devono essere maggiormente integrate con la vita della scuola. La scuola (secondo ciclo) ha intrapreso percorsi per promuovere stage e inserimenti lavorativi ma in modo occasionale e non sistematico. La scuola coinvolge i genitori a partecipare alle sue iniziative, anche se sono da migliorare le modalita' di ascolto e collaborazione.	3 - Con qualche criticita'
	4 -
La scuola partecipa a reti e ha collaborazioni con soggetti esterni. Le collaborazioni attivate sono integrate in modo adeguato con l'offerta formativa. La scuola e' coinvolta in momenti di confronto con i soggetti presenti nel territorio per la promozione delle politiche formative. La scuola (secondo ciclo) propone stage e inserimenti lavorativi per gli studenti. La scuola coinvolge i genitori a partecipare alle sue iniziative, raccoglie le idee e i suggerimenti dei genitori.	5 - Positiva
	6 -
La scuola partecipa in modo attivo o coordina reti e ha collaborazioni diverse con soggetti esterni. Le collaborazioni attivate contribuiscono in modo significativo a migliorare la qualita' dell'offerta formativa. La scuola e' un punto di riferimento nel territorio per la promozione delle politiche formative. La scuola (secondo ciclo) ha integrato in modo organico nella propria offerta formativa esperienze di stage e inserimenti nel mondo del lavoro, anche con ricadute nella valutazione del percorso formativo degli studenti. La scuola dialoga con i genitori e utilizza le loro idee e suggerimenti per migliorare l'offerta formativa. Le famiglie partecipano in modo attivo alla vita della scuola e contribuiscono alla realizzazione di iniziative di vario tipo.	7 - Eccellente

**Motivazione del giudizio assegnato**



La scuola ha avviato una politica di attivazione sul territorio molto più dinamica. Ha promosso la costituzione di una rete con le scuole del territorio, per ora limitata solo alla partecipazione a bandi e avvisi pubblici. Resta positiva la partecipazione dei genitori alla vita scolastica.

Lista Indicatori Scuola - Sezione: Processi	
Questionario studenti	grafici risposte alunni 2015.pdf
Questionario docenti	grafici risposte docenti 2015.pdf
Questionario ATA	grafici risposte ata 2015.pdf
Questionario docenti	grafici risposte docenti 2015.pdf
Questionario ATA	grafici risposte ata 2015.pdf
Scheda portfolio competenze docenti	Scheda Portfolio ICD Mugnano.pdf
Questionario docenti	grafici risposte docenti 2015.pdf
Questionari genitori	grafici risposte genitori 2015.pdf



## 5 Individuazione delle priorità'


### Priorità e Traguardi



ESITI DEGLI STUDENTI		DESCRIZIONE DELLA PRIORITA' (max 150 caratteri spazi inclusi)	DESCRIZIONE DEL TRAGUARDO (max 150 caratteri spazi inclusi)
	Risultati scolastici		
	Risultati nelle prove standardizzate nazionali	Ricondurre alla media nazionale i dati relativi alla differenza tra e nelle classi con particolare attenzione alla matematica e alle classi seconde.	Approssimare i dati relativi alla varianza (tra/dentro) delle prove di matematica nelle classi II alla media nazionale restando in un range di +/-10%
	Competenze chiave e di cittadinanza		
	Risultati a distanza	Attribuire ad una delle FFSS specifico incarico di monitoraggio degli esiti agli scrutini degli alunni in uscita al primo anno di scuola sec. I grado	Monitorare l'ammissione alla classe seconda del 100% degli alunni in uscita ed i voti in uscita in italiano, matematica e lingua straniera

#### Motivare la scelta delle priorità sulla base dei risultati dell'autovalutazione (max 1500 caratteri spazi inclusi)

I dati relativi agli esiti degli alunni nelle prove invalsi mostrano con chiarezza che nelle classi seconde si verificano alcune anomalie nella distribuzione degli alunni per livello, nonché nelle percentuali relative alla varianza tra e dentro le classi. Tali evidenze possono essere indice di livelli di cheating superiori alla media sui quali occorre intervenire. Per tale motivo si ritiene opportuno rivedere le modalità di somministrazione e di tabulazione delle prove. Inoltre, si evidenzia una particolare difficoltà da parte degli alunni nelle prove di matematica. In tal senso, si ritiene opportuno potenziare le competenze degli alunni nell'ambito logico-matematico istituendo un'apposita commissione per la progettazione di un curriculum di scuola di matematica. Con riferimento, invece, ai risultati a distanza, la scuola ha avviato il monitoraggio degli esiti degli alunni nel primo anno di scuola secondaria di primo grado dopo il completamento del percorso di scuola primaria. Nel corso del triennio sarà tuttavia necessario ampliare il monitoraggio acquisendo i voti in uscita almeno in italiano, matematica e lingua straniera. Tale rilevazione consentirà, infatti, di disporre di un ulteriore fondamentale parametro sul quale misurare la qualità dell'offerta didattica della nostra scuola.

### Obiettivi di processo

AREA DI PROCESSO		DESCRIZIONE DELL'OBIETTIVO DI PROCESSO (max 150 caratteri spazi inclusi)
	Curricolo, progettazione e valutazione	Istituzione di gruppi di lavoro con l'obiettivo di costruire un curriculum di scuola in italiano, scienze e tecnologia
	Ambiente di apprendimento	

	Inclusione e differenziazione	Implementazione di un protocollo di osservazione di istituto per l'individuazione precoce di alunni con DSA o altri bisogni educativi speciali
	Continuita' e orientamento	
	Orientamento strategico e organizzazione della scuola	
	Sviluppo e valorizzazione delle risorse umane	
	Integrazione con il territorio e rapporti con le famiglie	individuazione di referenti per i rapporti col territorio: creazione di una rete di scuole e di un gruppo stabile di confronto interistituzionale.

**Indicare in che modo gli obiettivi di processo possono contribuire al raggiungimento delle priorità (max 1500 caratteri spazi inclusi)**

La costituzione di un gruppo di lavoro per la costruzione di un curriculum di scuola va nella direzione di migliorare gli esiti degli alunni nelle prove invalsi, nonché di ricondurre le differenze tra e dentro le classi a percentuali in linea con quelle nazionali. In quest'ultima direzione va anche la rinnovata attenzione alle tematiche relative all'inclusione: la personalizzazione degli interventi didattici unitamente ad un'azione mirata a specifici gruppi di livello, infatti, può contribuire a ridurre le differenze all'interno delle singole classi di scuola primaria ma anche consentire un più significativo coinvolgimento degli alunni con bisogni educativi speciali.

L'individuazione di referenti per i rapporti con il territorio, infine, potrà presidiare due importanti criticità: da un lato, la costituzione di una rete delle scuole del territorio faciliterà il monitoraggio degli esiti degli alunni; dall'altro, il confronto continuo con i diversi attori del territorio sia di parte pubblica che del privato sociale, garantirà la disponibilità di un costante scambio interistituzionale e multiprofessionale su tutti i principali temi della vita scolastica degli alunni.