

# **Rapporto Autovalutazione**

**Periodo di Riferimento - 2016/17**

**RAV Scuola - NAEE15100R**

**MUGNANO 1 - SEQUINO CAPOLUOGO**

# 1 Contesto e risorse

## 1.1 Popolazione scolastica

### 1.1.a Status socio economico e culturale delle famiglie degli studenti

#### 1.1.a.1 Livello mediano dell'indice ESCS

<b>1.1.a.1 Livello mediano dell'indice ESCS - Anno Scolastico 2015-2016</b>	
<b>Istituto/Classe</b>	<b>Background familiare mediano</b>
NAEE15100R	Basso
NAEE15101T	
5 A	Basso
5 B	Basso
5 C	Basso
5 D	Basso
5 E	Basso
NAEE15102V	
5 A	Basso
5 B	Basso
5 C	Medio - Basso

## 1.1.b Composizione della popolazione studentesca

### 1.1.b.1 Quota di studenti con famiglie svantaggiate

1.1.b.1 Quota di studenti con famiglie svantaggiate Anno scolastico 2015-2016				
II Classe - Primaria				
Istituto	Studenti svantaggiati (%)	CAMPANIA (%)	Sud (%)	ITALIA (%)
NAEE15100R	4.4	2.0	1.6	0.9

1.1.b.1 Quota di studenti con famiglie svantaggiate Anno scolastico 2015-2016				
V Classe - Primaria				
Istituto	Studenti svantaggiati (%)	CAMPANIA (%)	Sud (%)	ITALIA (%)
NAEE15100R	5.8	1.5	1.3	0.8

## Sezione di valutazione

Domande Guida
Qual e' il contesto socio-economico di provenienza degli studenti?
Qual è l'incidenza degli studenti provenienti da famiglie svantaggiate?
Quali caratteristiche presenta la popolazione studentesca (situazioni di disabilità, disturbi evolutivi, ecc.)?
Ci sono studenti con cittadinanza non italiana?
Ci sono gruppi di studenti che presentano caratteristiche particolari dal punto di vista della provenienza socio economica e culturale (es. studenti nomadi, studenti provenienti da zone particolarmente svantaggiate, ecc.)?
Il rapporto studenti - insegnante è adeguato per supportare la popolazione studentesca frequentante la scuola? Tale rapporto e' in linea con il riferimento regionale?

Opportunità (Digitare al max 1500 caratteri)	Vincoli (Digitare al max 1500 caratteri)
<p>L'omogeneità sociale dell'utenza, facilita la progettazione e la comunicazione</p> <p>La presenza di madri non- lavoratrici con maggiore tempo a disposizione, rappresenta un'opportunità in merito alla collaborazione ed alla partecipazione alle attività extracurricolari.</p> <p>L'esigua presenza di alunni stranieri facilita la comunicazione con l'utenza.</p>	<p>La nostra scuola insiste su un territorio di provincia, satellite di un contesto metropolitano, che risente dell'assenza di strutture e servizi e che mostra tutte le contraddizioni che caratterizzano la società dei comuni dell'hinterland napoletano.</p> <p>Il bacino di utenza si caratterizza per un diffuso background culturale di basso livello delle famiglie di provenienza.</p> <p>Tale omogeneità si rileva anche nell'aspetto socio-economico: molte le famiglie che versano in condizioni modeste o precarie; famiglie monoreddito, con redditi variabili, presenza di genitori cassintegrati o disoccupati.</p> <p>Molto spesso i nuclei familiari sono caratterizzati dalla giovanissima età dei genitori</p>

## **1.2 Territorio e capitale sociale**

### **1.2.a Disoccupazione**

#### **1.2.a.1 Tasso di disoccupazione**

1.2.a.1 Tasso di disoccupazione Anno 2016 - Fonte ISTAT			
Territorio			Tasso di disoccupazione %
ITALIA			11.6
	Nord ovest		8.6
		Liguria	9.1
		GENOVA	9.9
		IMPERIA	12.9
		LA SPEZIA	10.1
		SAVONA	6.3
		Lombardia	7.8
		BERGAMO	5.3
		BRESCIA	8.5
		COMO	7.4
		CREMONA	7.4
		LECCO	5.8
		LODI	7.4
		MILANO	7.5
		MANTOVA	8.7
		PAVIA	6.8
		SONDRIO	7.2
		VARESE	8.1
		Piemonte	10.2
		ALESSANDRIA	10.7
		ASTI	7.2
		BIELLA	7.9
		CUNEO	6.3
		NOVARA	9.4
		TORINO	10.4
		VERBANO-CUSIO- OSSOLA	6.3
		VERCELLI	9
		Valle D'Aosta	8.8
		AOSTA	8.6
	Nord est		7.2
		Emilia-Romagna	7.7
		BOLOGNA	5.4
		FERRARA	10.6
		FORLI'	7.4
		MODENA	6.6
		PIACENZA	7.5
		PARMA	6.5
		RAVENNA	9
		REGGIO EMILIA	4.7
		RIMINI	9.1
		Friuli-Venezia Giulia	8
		GORIZIA	9.2
		PORDENONE	7.3
		TRIESTE	8.1
		UDINE	6.9
		Trentino Alto Adige	5.3
		BOLZANO	3.7
		TRENTO	6.8
		Veneto	7
		BELLUNO	6.1
		PADOVA	8
		ROVIGO	8.6
		TREVISO	6.9
		VENEZIA	6.9
		VICENZA	6.1
		VERONA	5.3
	Centro		10.6
		Lazio	11.8

1.2.a.1 Tasso di disoccupazione Anno 2016 - Fonte ISTAT			
	Lazio		11.8
		FROSINONE	16.7
		LATINA	15.4
		RIETI	12
		ROMA	9.7
		VITERBO	14.9
	Marche		9.9
		ANCONA	9.4
		ASCOLI PICENO	14.8
		FERMO	7.3
		MACERATA	9.2
		PESARO	12.4
	Toscana		9.1
		AREZZO	9.2
		FIRENZE	8
		GROSSETO	7
		LIVORNO	10.1
		LUCCA	9.7
		MASSA-CARRARA	16.5
		PISA	7.2
		PRATO	7.8
		PISTOIA	15.9
		SIENA	9.1
	Umbria		10.4
		PERUGIA	9.5
		TERNI	9.7
	Sud e Isole		19.3
	Abruzzo		12.6
		L'AQUILA	11.7
		CHIETI	11.8
		PESCARA	13.8
		TERAMO	11
	Basilicata		13.6
		MATERA	12.7
		POTENZA	13.5
	Campania		19.7
		AVELLINO	14.6
		BENEVENTO	13.6
		CASERTA	21
		NAPOLI	22.8
		SALERNO	17.4
	Calabria		22.9
		COSENZA	23.7
		CATANZARO	19
		CROTONE	28.3
		REGGIO CALABRIA	23.9
		VIBO VALENTIA	21.6
	Molise		14.3
		CAMPOBASSO	13.4
		ISERNIA	11.1
	Puglia		19.6
		BARI	20.2
		BRINDISI	17.1
		BARLETTA	18.5
		FOGGIA	17
		LECCE	23
		TARANTO	16.5
	Sardegna		17.3
		CAGLIARI	14.3
		CARBONIA-IGLESIAS	20.5

1.2.a.1 Tasso di disoccupazione Anno 2016 - Fonte ISTAT				
			CARBONIA-IGLESIAS	20.5
			NUORO	12.7
			OGLIASTRA	12.1
			ORISTANO	19.8
			OLBIA-TEMPIO	13.1
			SASSARI	21.9
		Sicilia		21.3
			AGRIGENTO	24.2
			CALTANISSETTA	21
			CATANIA	18.5
			ENNA	19.7
			MESSINA	22.4
			PALERMO	25.1
			RAGUSA	19.3
			SIRACUSA	24
			TRAPANI	21.2

## 1.2.b Immigrazione

### 1.2.b.1 Tasso di immigrazione



1.2.b.1 Tasso di immigrazione Anno 2016 - Fonte ISTAT			
Territorio			Tasso di immigrazione %
ITALIA			8.2
	Nord ovest		10.6
		Liguria	8.6
		GENOVA	8.2
		IMPERIA	10.6
		LA SPEZIA	8.5
		SAVONA	8.4
		Lombardia	11.4
		BERGAMO	11.3
		BRESCIA	12.9
		COMO	8.1
		CREMONA	11.4
		LECCO	8
		LODI	11.5
		MILANO	13.9
		MANTOVA	12.7
		PAVIA	10.7
		SONDRIO	5
		VARESE	8.4
		Piemonte	9.5
		ALESSANDRIA	10.4
		ASTI	11.1
		BIELLA	5.5
		CUNEO	10.1
		NOVARA	10
		TORINO	9.7
		VERBANO-CUSIO- OSSOLA	6
		VERCELLI	7.9
		Valle D'Aosta	6.6
		AOSTA	6.6
	Nord est		10.5
		Emilia-Romagna	11.9
		BOLOGNA	11.6
		FERRARA	8.5
		FORLI'	10.7
		MODENA	13
		PIACENZA	14.1
		PARMA	13.5
		RAVENNA	11.9
		REGGIO EMILIA	12.7
		RIMINI	10.8
		Friuli-Venezia Giulia	8.6
		GORIZIA	9
		PORDENONE	10.3
		TRIESTE	8.6
		UDINE	7.4
		Trentino Alto Adige	8.9
		BOLZANO	8.9
		TRENTO	9
		Veneto	10.1
		BELLUNO	6
		PADOVA	10.1
		ROVIGO	7.7
		TREVISO	10.6
		VENEZIA	9.5
		VICENZA	10.2
		VERONA	11.6
	Centro		10.6
		Lazio	10.9

1.2.b.1 Tasso di immigrazione Anno 2016 - Fonte ISTAT			
	Lazio		10.9
		FROSINONE	4.8
		LATINA	8.3
		RIETI	8.3
		ROMA	12.1
		VITERBO	9.3
	Marche		9
		ANCONA	9.4
		ASCOLI PICENO	6.7
		FERMO	10.2
		MACERATA	10.1
		PESARO	8.5
	Toscana		10.5
		AREZZO	10.7
		FIRENZE	12.6
		GROSSETO	9.8
		LIVORNO	7.9
		LUCCA	7.6
		MASSA-CARRARA	6.9
		PISA	9.6
		PRATO	16
		PISTOIA	9.3
		SIENA	11.1
	Umbria		10.8
		PERUGIA	11.1
		TERNI	9.9
	Sud e Isole		3.8
	Abruzzo		6.5
		L'AQUILA	7.9
		CHIETI	5.2
		PESCARA	5.4
		TERAMO	7.7
	Basilicata		3.3
		MATERA	4.5
		POTENZA	2.7
	Campania		3.9
		AVELLINO	2.9
		BENEVENTO	2.6
		CASERTA	4.6
		NAPOLI	3.7
		SALERNO	4.6
	Calabria		4.9
		COSENZA	4.4
		CATANZARO	4.7
		CROTONE	5.9
		REGGIO CALABRIA	5.4
		VIBO VALENTIA	4.5
	Molise		3.8
		CAMPOBASSO	3.9
		ISERNIA	3.7
	Puglia		3
		BARI	3.2
		BRINDISI	2.4
		BARLETTA	2.6
		FOGGIA	4.2
		LECCE	2.7
		TARANTO	2
	Sardegna		2.8
		CAGLIARI	2.7
		CARBONIA-IGLESIAS	1.4

1.2.b.1 Tasso di immigrazione Anno 2016 - Fonte ISTAT			
		CARBONIA-IGLESIAS	1.4
		NUORO	2.4
		OGLIASTRA	1.6
		ORISTANO	1.7
		OLBIA-TEMPIO	7.3
		SASSARI	2.6
	Sicilia		3.6
		AGRIGENTO	3.2
		CALTANISSETTA	3.1
		CATANIA	3
		ENNA	2
		MESSINA	4.3
		PALERMO	2.9
		RAGUSA	8
		SIRACUSA	3.5
		TRAPANI	4.1

## Sezione di valutazione

Domande Guida
Per quali peculiarità si caratterizza il territorio in cui è collocata la scuola?
Qual è il contributo degli Enti Locali per l'istruzione e per le scuole del territorio?
Quali risorse e competenze presenti nel territorio rappresentano un'opportunità per l'istituzione scolastica?

Opportunità (Digitare al max 1500 caratteri)	Vincoli (Digitare al max 1500 caratteri)
<p>Con un'età media di 37,4 anni Mugnano di Napoli è uno dei comuni più giovani d'Italia (al 54° posto sugli oltre ottomila comuni italiani).</p> <p>Il comune di Mugnano è capofila dell'Ambito territoriale (ex L.328/200) per la gestione del sistema integrato di servizi sociali e socio-sanitari.</p> <p>L'estensione territoriale non molto elevata e il numero esiguo di istituzioni scolastiche pubbliche rendono più semplice e immediato il rapporto con l'ente locale.</p> <p>I servizi pubblici locali (ASL e servizi sociali) sono sempre disponibili a collaborare con la scuola.</p> <p>Nell'ultimo anno sono state costituite alcune realtà associative a carattere culturale e religioso che hanno proposto diverse iniziative in favore degli alunni</p>	<p>L'elevatissimo tasso di disoccupazione, soprattutto giovanile, limita la disponibilità di risorse della comunità destinate a progetti di istruzione-formazione.</p> <p>La densità di popolazione, tra le più alte d'Italia, rende i servizi difficilmente fruibili</p> <p>La scarsissima presenza di un tessuto imprenditoriale e produttivo limita le possibilità di attivare iniziative extracurricolari.</p> <p>Il territorio non dispone di molte strutture per l'organizzazione del tempo libero.</p> <p>L'eccessiva prossimità alla città capoluogo limita le capacità di iniziativa sociale e culturale del comune, i cui cittadini soddisfano i propri bisogni culturali e di aggregazione in città.</p>

### **1.3 Risorse economiche e materiali**

## Sezione di valutazione

Domande Guida
Quali sono le risorse economiche disponibili? Quali fonti di finanziamento riceve la scuola oltre a quelle statali? La scuola ricerca fonti di finanziamento aggiuntive?
Quali sono le caratteristiche delle strutture della scuola (es. struttura e sicurezza degli edifici, raggiungibilità delle sedi, ecc.)?
Quali sono le caratteristiche degli spazi e delle dotazioni presenti (es. laboratori, biblioteca, palestre, LIM, pc, connessione a internet, ecc.)?

Opportunità (Digitare al max 1500 caratteri)	Vincoli (Digitare al max 1500 caratteri)
<p>In relazione alle TIC, la dotazione della scuola è molto ricca:</p> <ul style="list-style-type: none"> <li>- tutte le aule della scuola primaria sono dotate di LIM, pc portatile e collegamento a internet</li> <li>- tutti gli alunni con BES possono contare sulla disponibilità di un tablet</li> <li>- in ogni plesso è presente un laboratorio di informatica completo di postazioni fisse collegate in rete, stampante e scanner di rete, videoproiettore, e LIM mobile</li> </ul> <p>Per l'organizzazione di attività laboratoriali, inoltre, la scuola dispone di:</p> <ul style="list-style-type: none"> <li>- Forno e attrezzi per lavorare l'argilla</li> <li>- laboratorio linguistico</li> <li>- laboratorio musicale</li> </ul> <p>La palestra della scuola ospita attività sportive in orario extrascolastico</p> <p>Nel corso di ciascun anno scolastico si organizza una manifestazione di autofinanziamento che prevede la raccolta di fondi da sponsorizzazioni e famiglie.</p> <p>E' stata avviata la sperimentazione di una forma di contribuzione volontaria da parte dei genitori</p>	<p>Uno dei plessi non ha la palestra</p> <p>Gli edifici non sono in possesso di nessuna certificazione sulla sicurezza</p> <p>Parziale adeguamento per il superamento delle barriere architettoniche</p> <p>Non vengono erogati finanziamenti da parte dell'ente locale di riferimento per progetti e/o attività in favore degli alunni.</p> <p>Ancora scarsa, sebbene leggermente incrementata, la presenza di realtà del terzo settore disponibili a collaborare con la scuola</p>

## 1.4 Risorse professionali

### 1.4.a Caratteristiche degli insegnanti

#### 1.4.a.1 Tipologia di contratto degli insegnanti

Istituto:NAEE15100R - Tipologia di contratto degli insegnanti Anno scolastico 2016-2017					
	Insegnanti a tempo indeterminato		Insegnanti a tempo determinato		TOTALE
	N°	%	N°	%	
NAEE15100R	96	99,0	1	1,0	100,0
- Benchmark*					
NAPOLI	47.849	91,4	4.501	8,6	100,0
CAMPANIA	90.557	92,2	7.639	7,8	100,0
ITALIA	707.376	85,4	120.913	14,6	100,0

## 1.4.a.2 Insegnanti a tempo indeterminato per fasce di età'

Istituto:NAEE15100R - Insegnanti a tempo indeterminato per fasce di età Anno scolastico 2016-2017									
	<35		35-44		45-54		55+		Totale
	N°	%	N°	%	N°	%	N°	%	TOTALE
NAEE15100R	2	2,1	16	16,7	40	41,7	38	39,6	100,0
- Benchmark*									
NAPOLI	806	1,7	8.507	17,8	18.804	39,3	19.732	41,2	100,0
CAMPANIA	1.491	1,6	15.494	17,1	34.624	38,2	39.148	43,1	100,0
ITALIA	18.376	2,5	150.080	20,6	268.550	36,9	290.603	39,9	100,0

## 1.4.a.4 Insegnanti a tempo indeterminato per anni di servizio nella scuola (stabilita')

Istituto:NAEE15100R - Fasce Anni di Servizio degli insegnanti Anno scolastico 2015-2016								
	Corrente Anno		Da 2 a 5 anni		Da 6 a 10 anni		Oltre 10 anni	
	N°	%	N°	%	N°	%	N°	%
NAEE15100R	5	7,0	10	14,1	9	12,7	47	66,2
- Benchmark*								
NAPOLI	7.938	19,9	10.986	27,5	7.219	18,1	13.771	34,5
CAMPANIA	16.188	21,2	21.051	27,6	13.732	18,0	25.246	33,1
ITALIA	142.749	22,4	160.477	25,2	118.878	18,7	215.112	33,8



## 1.4.b Caratteristiche del Dirigente scolastico

## 1.4.b.1 Tipo di incarico del Dirigente scolastico

Tipo incarico del Dirigente scolastico - Anno Scolastico 2016-2017										
	Incarico effettivo		Incarico nominale		Incarico di reggenza		Incarico di presidenza		Nessun incarico di dirigenza attivo al 26/03/2015	
ISTITUTO	X									
- Benchmark*										
	N°	%	N°	%	N°	%	N°	%	N°	%
NAPOLI	497	94,8	10	1,9	17	3,2	-	0,0	-	0,0
CAMPANI A	941	82,0	12	1,0	64	5,6	-	0,0	-	0,0
ITALIA	6.965	81,1	166	1,9	1.429	16,6	32	0,4	-	0,0

## 1.4.b.2 Anni di esperienza come Dirigente scolastico

Anni di esperienza come Dirigente scolastico				
		Riferimento Provinciale %	Riferimento Regionale %	Riferimento Nazionale %
Validi	Fino a 1 anno	4,7	6,7	2,3
	Da 2 a 3 anni	29,1	27,9	22,6
	Da 4 a 5 anni	0	0,6	20,8
	Più di 5 anni	66,2	64,8	54,3
Situazione della scuola: NAEE15100R	Da 2 a 3 anni			

## 1.4.b.3 Anni di servizio nella scuola

Anni di servizio nella scuola				
		Riferimento Provinciale %	Riferimento Regionale %	Riferimento Nazionale %
Validi	Fino a 1 anno	12,5	19,3	20,4
	Da 2 a 3 anni	34,9	35,6	34,6
	Da 4 a 5 anni	13,4	13,4	20,6
	Più di 5 anni	39,1	31,7	24,4
Situazione della scuola: NAEE15100R		Da 2 a 3 anni		

## Sezione di valutazione

Domande Guida
Quali le caratteristiche socio anagrafiche del personale (es. età, tipo di contratto, anni di servizio e stabilità nella scuola)?
Quali le competenze professionali e i titoli posseduti dai docenti (es. certificazioni linguistiche, informatiche, ecc.)?

Opportunità (Digitare al max 1500 caratteri)	Vincoli (Digitare al max 1500 caratteri)
<p>La maggior parte del corpo docente ha un contratto a tempo indeterminato</p> <p>La stabilità del personale docente è significativa.</p> <p>Numerosi docenti sono in possesso di certificazioni ECDL, utilizzo L.I.M. e hanno acquisito l'abilitazione all'insegnamento della Lingua straniera.</p> <p>Il Dirigente scolastico garantisce stabilità e continuità nell'azione gestionale e organizzativa</p>	<p>La maggior parte del corpo docente si colloca in fasce d'età piuttosto alte.</p> <p>La quasi totalità dei docenti possiede un diploma di istruzione secondaria.</p> <p>L'eccessiva stabilità non giova all'implementazione di processi di innovazione.</p>

## 2 Esiti

### 2.1 Risultati scolastici

#### 2.1.a Esiti degli scrutini

##### 2.1.a.1 Studenti ammessi alla classe successiva

2.1.a.1 Studenti ammessi alla classe successiva - Primaria										
	Anno scolastico 2014/15					Anno scolastico 2015/16				
	% classe 1	% classe 2	% classe 3	% classe 4	% classe 5	% classe 1	% classe 2	% classe 3	% classe 4	% classe 5
NAEE15100R	100,0	99,4	99,5	100,0	99,4	99,3	98,5	99,4	100,0	100,0
- Benchmark*										
NAPOLI	94,4	95,1	95,0	95,1	94,7	89,3	90,0	90,3	89,9	89,6
CAMPANIA	95,1	95,6	95,8	95,7	95,5	91,3	91,8	92,2	91,9	91,7
Italia	96,9	97,3	97,4	97,4	97,2	93,7	94,1	94,1	94,1	93,8

## 2.1.b Trasferimenti e abbandoni

### 2.1.b.1 Studenti che hanno abbandonato gli studi in corso d'anno

2.1.b.1 Studenti che hanno abbandonato gli studi in corso d'anno Anno scolastico 2015/16 - Primaria					
	% classe 1	% classe 2	% classe 3	% classe 4	% classe 5
NAEE15100R	0,0	0,0	0,0	0,0	0,0
- Benchmark*					
NAPOLI	0,3	0,1	0,1	0,1	0,0
CAMPANIA	0,3	0,1	0,1	0,1	0,1
Italia	0,3	0,1	0,1	0,1	0,1

## 2.1.b.2 Studenti trasferiti - in entrata - in corso d'anno

2.1.b.2 Studenti trasferiti - in entrata - in corso d'anno Anno scolastico 2015/16 - Primaria					
	% classe 1	% classe 2	% classe 3	% classe 4	% classe 5
NAEE15100R	2,1	2,8	0,7	2,1	0,0
- Benchmark*					
NAPOLI	3,0	2,6	2,2	1,9	1,3
CAMPANIA	2,7	2,3	1,9	1,7	1,1
Italia	2,0	1,7	1,6	1,5	1,0

## 2.1.b.3 Studenti trasferiti - in uscita - in corso d'anno


2.1.b.3 Studenti trasferiti - in uscita - in corso d'anno Anno scolastico 2015/16 - Primaria					
	% classe 1	% classe 2	% classe 3	% classe 4	% classe 5
NAEE15100R	5,8	4,2	1,3	1,6	1,1
- Benchmark*					
NAPOLI	3,7	3,0	2,5	2,2	1,6
CAMPANIA	3,5	2,8	2,3	2,0	1,4
Italia	2,9	2,3	2,1	1,9	1,5

## Sezione di valutazione

Domande Guida
Quanti studenti sono ammessi alle classi successive? Ci sono concentrazioni di non ammessi in alcuni anni di corso e/o indirizzi di studio (per le scuole del II ciclo)?
Per le scuole del II ciclo - Quanti sono gli studenti sospesi in giudizio? I debiti formativi si concentrano in determinate discipline, anni di corso, indirizzi e/o sezioni?
Quali considerazioni si possono fare analizzando la distribuzione degli studenti per fascia di voto conseguito all'Esame di Stato (es. una parte consistente si colloca nelle fasce più basse, ci sono distribuzioni anomale per alcune fasce, cosa emerge dal confronto con il dato medio nazionale)?
Quanti e quali studenti abbandonano la scuola e perché?

Punti di Forza (Digitare al max 1500 caratteri)	Punti di Debolezza (Digitare al max 1500 caratteri)
<p>Il problema "abbandono" e/o non ammissione alla classe successiva è praticamente inesistente.</p> <p>I trasferimenti in corso d'anno in entrata sono in media con il dato nazionale; quelli in uscita sono al di sotto.</p> <p>Sono stati individuati criteri condivisi per la valutazione degli apprendimenti e del comportamento</p>	<p>Il passaggio quasi automatico alla classe successiva non incentiva la responsabilità delle famiglie nei confronti dell'impegno scolastico.</p> <p>Le valutazioni effettuate dai docenti spesso non sono in linea con i risultati degli alunni nelle prove INVALSI</p> <p>I criteri di valutazione adottati, inoltre, non tengono conto delle situazioni in cui i livelli di apprendimento sono al di sotto della sufficienza. Tali indicazioni potrebbero fornire elementi utili per attività e strategie di recupero.</p>

Rubrica di Valutazione	
Criterio di qualità: Gli studenti della scuola portano avanti regolarmente il loro percorso di studi, lo concludono e conseguono risultati soddisfacenti agli esami finali.	Situazione della scuola
C'è una percentuale superiore ai riferimenti nazionali di studenti trasferiti in uscita, ci sono concentrazioni superiori ai riferimenti nazionali di studenti non ammessi all'anno successivo e/o di abbandoni nella maggior parte degli anni di corso, sedi indirizzi di scuola. Nel II ciclo la quota di studenti con debiti scolastici è superiore ai riferimenti nazionali per la maggior parte degli indirizzi di studio. La quota di studenti collocata nella fascia di voto più bassa all'Esame di Stato (6 nel I ciclo; 60 nel II ciclo) è decisamente superiore ai riferimenti nazionali.	1 - Molto critica
	2 -
Gli studenti non ammessi all'anno successivo e/o gli abbandoni in generale sono in linea con i riferimenti nazionali, anche se in alcuni anni di corso, sezioni, plessi o indirizzi di scuola sono superiori. Nella secondaria di II grado la quota di studenti sospesi in giudizio per debiti scolastici è pari ai riferimenti nazionali e superiore ai riferimenti per alcuni indirizzi di studio. La distribuzione dei voti all'Esame di Stato evidenzia una concentrazione lievemente superiore ai riferimenti nazionali di studenti collocati nelle fasce di punteggio più basse (6-7 nel I ciclo; 60-70 nel II ciclo). La quota di studenti collocata nelle fasce di voto medio-basse all'Esame di stato (6-7 nel I ciclo; 60-70 nel II ciclo) è superiore ai riferimenti nazionali.	3 - Con qualche criticità

		4 -
La quota di studenti ammessa all'anno successivo e' in linea con i riferimenti nazionali. Gli abbandoni e i trasferimenti in uscita sono inferiori ai riferimenti nazionali. Nella secondaria di II grado la quota di studenti sospesi in giudizio per debiti scolastici e' pari o inferiore ai riferimenti nazionali. La quota di studenti collocata nelle fasce di punteggio medio alte all'Esame di Stato (8-10 e lode nel I ciclo; 81-100 e lode nel II ciclo) e' superiore o pari ai riferimenti nazionali.		5 - Positiva
		6 -
La quota di studenti ammessa all'anno successivo e' superiore ai riferimenti nazionali. Non si registrano abbandoni e i trasferimenti in uscita sono inferiori ai riferimenti nazionali. Nella secondaria di II grado la quota di studenti sospesi in giudizio per debiti scolastici e' decisamente inferiore ai riferimenti nazionali. La quota di studenti collocata nelle fasce di punteggio piu' alte (9-10 e lode nel I ciclo; 91-100 e lode nel II ciclo) all'Esame di Stato e' superiore ai riferimenti nazionali.		7 - Eccellente

#### Motivazione del giudizio assegnato

Sebbene la scuola non perda studenti nel passaggio da un anno all'altro, ad esclusione di singoli casi giustificati, e accolga studenti provenienti da altre scuole, i criteri di valutazione adottati non rispondono appieno all'esigenza di garantire il successo formativo degli studenti che si collocano al di sotto della sufficienza.



## 2.2 Risultati nelle prove standardizzate nazionali

### 2.2.a Risultati degli studenti nelle prove di italiano e matematica

#### 2.2.a.1234 Punteggio in italiano e matematica

\*Differenze nel punteggio rispetto a scuole con contesto socio-economico e culturale simile (ESCS)

Istituto: NAEE15100R - Risultati degli studenti nelle prove di italiano e matematica - Anno Scolastico 2015/16										
Livello Classe/Plesso/Classe	Prova di Italiano					Prova di Matematica				
	Punteggio medio	Campania	Sud	ITALIA	Punt. ESCS (*)	Punteggio medio	Campania	Sud	ITALIA	Punt. ESCS (*)
		47,6	47,7	48,2			53,6	52,0	51,0	
2-Scuola primaria - Classi seconde	35,1	↓	↓	↓	n.d.	45,2	↓	↓	↓	n.d.
NAEE15101T	38,2	n/a	n/a	n/a	n/a	42,8	n/a	n/a	n/a	n/a
NAEE15101T - 2 A	45,5	↔	↓	↓	n.d.	43,6	↓	↓	↓	n.d.
NAEE15101T - 2 B	43,8	↓	↓	↓	n.d.	46,1	↓	↓	↓	n.d.
NAEE15101T - 2 C	29,5	↓	↓	↓	n.d.	39,4	↓	↓	↓	n.d.
NAEE15101T - 2 D	35,5	↓	↓	↓	n.d.	42,4	↓	↓	↓	n.d.
NAEE15102V	29,9	n/a	n/a	n/a	n/a	49,6	n/a	n/a	n/a	n/a
NAEE15102V - 2 A	27,8	↓	↓	↓	n.d.	48,0	↓	↓	↓	n.d.
NAEE15102V - 2 B	24,4	↓	↓	↓	n.d.	57,6	↑	↑	↑	n.d.
NAEE15102V - 2 C	38,8	↓	↓	↓	n.d.	41,9	↓	↓	↓	n.d.
		62,3	62,4	63,5			49,0	49,7	51,0	
5-Scuola primaria - Classi quinte	58,3	↓	↓	↓	-0,0	50,0	↔	↔	↓	-3,1
NAEE15101T	60,3	n/a	n/a	n/a	n/a	52,8	n/a	n/a	n/a	n/a
NAEE15101T - 5 A	62,3	↔	↔	↓	5,4	50,7	↔	↔	↔	-0,5
NAEE15101T - 5 B	53,7	↓	↓	↓	-4,0	49,2	↔	↔	↓	-4,1
NAEE15101T - 5 C	64,1	↔	↑	↑	4,0	53,1	↑	↑	↑	0,8
NAEE15101T - 5 D	71,9	↑	↑	↑	14,6	65,4	↑	↑	↑	14,8
NAEE15101T - 5 E	49,2	↓	↓	↓	-11,8	46,0	↓	↓	↓	-6,9
NAEE15102V	54,4	n/a	n/a	n/a	n/a	44,2	n/a	n/a	n/a	n/a
NAEE15102V - 5 A	62,9	↔	↔	↓	2,7	51,9	↑	↑	↑	-1,0
NAEE15102V - 5 B	50,2	↓	↓	↓	-7,3	39,1	↓	↓	↓	-12,2
NAEE15102V - 5 C	50,4	↓	↓	↓	-14,2	42,1	↓	↓	↓	-13,5

## 2.2.b Variabilita' dei risultati nelle prove di italiano e matematica

## 2.2.b.1 Alunni collocati nei diversi livelli in italiano e in matematica

2.2.b.1 Alunni collocati nei diversi livelli in italiano e in matematica - Anno Scolastico 2015/16										
Classe/Istituto/Raggruppamento geografico	Italiano					Matematica				
	Numero studenti Livello 1	Numero studenti Livello 2	Numero studenti Livello 3	Numero studenti Livello 4	Numero studenti Livello 5	Numero studenti Livello 1	Numero studenti Livello 2	Numero studenti Livello 3	Numero studenti Livello 4	Numero studenti Livello 5
NAEE15101T - 2 A	5	3	7	2	3	9	6	3	0	3
NAEE15101T - 2 B	7	1	3	2	3	6	3	4	1	3
NAEE15101T - 2 C	14	2	4	0	1	10	4	3	1	2
NAEE15101T - 2 D	12	2	2	1	3	9	6	2	0	3
NAEE15102V - 2 A	9	2	1	0	1	5	3	0	1	3
NAEE15102V - 2 B	13	3	0	0	2	4	2	3	2	6
NAEE15102V - 2 C	8	1	0	1	4	8	2	1	1	3
	% studenti Livello 1	% studenti Livello 2	% studenti Livello 3	% studenti Livello 4	% studenti Livello 5	% studenti Livello 1	% studenti Livello 2	% studenti Livello 3	% studenti Livello 4	% studenti Livello 5
NAEE15100R	55,7	11,5	13,9	4,9	13,9	41,8	21,3	13,1	4,9	18,8
Campania	36,1	13,7	12,1	6,2	31,9	29,2	16,5	11,3	5,3	37,8
Sud	36,2	13,6	12,1	5,7	32,4	30,5	17,6	12,1	5,2	34,5
Italia	35,2	13,3	11,9	6,1	33,5	30,1	20,0	12,8	6,1	31,1

2.2.b.1 Alunni collocati nei diversi livelli in italiano e in matematica - Anno Scolastico 2015/16										
Classe/Istituto/Raggruppamento geografico	Italiano					Matematica				
	Numero studenti Livello 1	Numero studenti Livello 2	Numero studenti Livello 3	Numero studenti Livello 4	Numero studenti Livello 5	Numero studenti Livello 1	Numero studenti Livello 2	Numero studenti Livello 3	Numero studenti Livello 4	Numero studenti Livello 5
NAEE15101T - 5 A	4	4	6	5	1	3	9	3	1	4
NAEE15101T - 5 B	7	3	4	3	3	5	5	4	3	4
NAEE15101T - 5 C	5	3	5	7	3	2	6	10	2	4
NAEE15101T - 5 D	1	4	2	6	7	2	0	1	4	13
NAEE15101T - 5 E	12	2	3	4	0	5	8	4	3	1
NAEE15102V - 5 A	2	5	5	3	2	0	7	5	3	2
NAEE15102V - 5 B	8	6	3	0	2	9	3	7	0	0
NAEE15102V - 5 C	7	3	3	1	2	6	7	1	1	1
	% studenti Livello 1	% studenti Livello 2	% studenti Livello 3	% studenti Livello 4	% studenti Livello 5	% studenti Livello 1	% studenti Livello 2	% studenti Livello 3	% studenti Livello 4	% studenti Livello 5
NAEE15100R	29,5	19,2	19,9	18,6	12,8	20,2	28,5	22,2	10,8	18,4
Campania	25,0	15,2	20,4	17,7	21,8	31,0	17,6	13,7	12,8	25,0
Sud	24,0	15,7	21,0	18,8	20,4	29,5	17,7	14,1	13,0	25,6
Italia	20,8	16,4	22,1	20,0	20,6	27,4	17,8	14,1	13,4	27,3

## 2.2.c Variabilita' dei risultati fra le classi

### 2.2.c.1 Effetto della scuola sui risultati degli studenti nelle prove

Effetto della scuola sui risultati degli studenti nelle prove - Italiano Scuola primaria - Classi quinte					
Istituzione scolastica nel suo complesso					
Confronto tra il punteggio osservato dell'istituzione scolastica e il punteggio della regione	Effetto scuola positivo	Effetto scuola leggermente positivo	Effetto scuola pari alla media regionale	Effetto scuola leggermente negativo	Effetto scuola negativo
Sopra la media regionale					
Intorno alla media regionale					
Sotto la media regionale			X		


Effetto della scuola sui risultati degli studenti nelle prove - Matematica Scuola primaria - Classi quinte					
Istituzione scolastica nel suo complesso					
Confronto tra il punteggio osservato dell'istituzione scolastica e il punteggio della regione	Effetto scuola positivo	Effetto scuola leggermente positivo	Effetto scuola pari alla media regionale	Effetto scuola leggermente negativo	Effetto scuola negativo
Sopra la media regionale					
Intorno alla media regionale			X		
Sotto la media regionale					

## Sezione di valutazione

Domande Guida
Quali risultati raggiunge la scuola nelle prove standardizzate nazionali di italiano e matematica?
Quali sono le differenze rispetto a scuole con contesto socio economico e culturale simile?
Come si distribuiscono gli studenti nei diversi livelli in italiano e matematica? Qual e' la concentrazione di studenti nel livello 1?
La scuola riesce ad assicurare una variabilita' contenuta tra le varie classi?
Qual è l'effetto attribuibile alla scuola sui risultati degli apprendimenti? Nel caso in cui l'effetto scuola sia inferiore a quello medio regionale, quali potrebbero essere le motivazioni? L'effetto scuola e' simile per l'italiano e la matematica?

Punti di Forza (Digitare al max 1500 caratteri)	Punti di Debolezza (Digitare al max 1500 caratteri)
<p>I dati relativi alla differenza tra e dentro le classi è in linea con il dato regionale e nazionale, con una significativa riduzione dei comportamenti opportunistici.</p> <p>I risultati ottenuti dalle classi quinte sono in genere migliori rispetto a quelli conseguiti dalle classi quinte, per cui si rileva un miglioramento della performance nel corso della permanenza alla scuola primaria.</p>	<p>La percentuale di alunni collocati al livello 5 di italiano e matematica in classe seconda è inferiore alla media nazionale, mentre la percentuale di alunni collocati al livello 1 è nettamente superiore a quella nazionale soprattutto nelle classi seconde.</p> <p>Sia in italiano che in matematica, entrambi i plessi del Circolo hanno raggiunto risultati inferiori alle medie (regione, area, nazione) delle scuole con background simile.</p>

Rubrica di Valutazione	
Criterio di qualità: Gli studenti della scuola raggiungono livelli di apprendimento soddisfacenti in italiano e matematica in relazione ai livelli di partenza e alle caratteristiche del contesto.	Situazione della scuola
Il punteggio degli studenti della scuola nelle prove INVALSI di italiano e matematica e' inferiore rispetto alle scuole con background socio-economico e culturale simile. La variabilita' tra le classi in italiano e matematica e' superiore a quella media. La quota di studenti collocata nel livello 1 in italiano e in matematica e' in generale superiore a quella media regionale. L'effetto attribuibile alla scuola sugli apprendimenti e' inferiore all'effetto medio regionale, inoltre i punteggi medi di scuola sono inferiori a quelli medi regionali.	1 - Molto critica
	2 -

<p>Il punteggio di italiano e matematica della scuola alle prove INVALSI e' in linea con quello di scuole con background socio-economico e culturale simile. La variabilita' tra classi in italiano e in matematica e' pari a quella media o poco superiore, ci sono casi di singole classi in italiano e matematica che si discostano in negativo dalla media della scuola. La quota di studenti collocata nel livello 1 in italiano e in matematica e' in linea con la media regionale, anche se ci sono alcuni anni di corso o indirizzi di studi in cui tale quota e' superiore alla media. L'effetto attribuibile alla scuola sugli apprendimenti e' pari o leggermente superiore all'effetto medio regionale, anche se i punteggi medi di scuola sono inferiori a quelli medi regionali, oppure i punteggi medi sono pari a quelli medi regionali, anche se l'effetto scuola e' inferiore all'effetto medio regionale.</p>		3 - Con qualche criticita'
		4 -
<p>Il punteggio di italiano e matematica della scuola alle prove INVALSI e' superiore a quello di scuole con background socio-economico e culturale simile. La variabilita' tra classi in italiano e matematica e' pari a quella media di poco inferiore, oppure alcune classi si discostano in positivo dalla media della scuola. La quota di studenti collocata nel livello 1 in italiano e in matematica è inferiore alla media regionale. L'effetto attribuibile alla scuola sugli apprendimenti e' pari all'effetto medio regionale e i punteggi medi di scuola sono superiori a quelli medi regionali, oppure l'effetto scuola e' superiore all'effetto medio regionale e i punteggi medi di scuola sono pari a quelli medi regionali.</p>		5 - Positiva
		6 -
<p>Il punteggio di italiano e matematica della scuola alle prove INVALSI e' superiore a quello di scuole con background socio-economico e culturale simile. La varianza tra classi in italiano e matematica e' inferiore a quella media. La quota di studenti collocata nei livelli 1 e 2 in italiano e in matematica e' inferiore alla media regionale. L'effetto attribuibile alla scuola sugli apprendimenti e' superiore all'effetto medio regionale e anche i punteggi medi di scuola sono superiori a quelli medi regionali.</p>		7 - Eccellente


<b>Motivazione del giudizio assegnato</b>
---

## 2.3 Competenze chiave europee

### Sezione di valutazione

Domande Guida
Quali sono le competenze chiave europee su cui la scuola lavora maggiormente?
In che modo la scuola valuta le competenze chiave (osservazione del comportamento, individuazione di indicatori, questionari, ecc.)? La scuola adotta criteri comuni per valutare l'acquisizione delle competenze chiave?
Gli studenti hanno sviluppato adeguate competenze sociali e civiche (rispetto di sé e degli altri, rispetto di regole condivise, ecc.)?
Gli studenti hanno acquisito competenze digitali adeguate (capacità di valutare le informazioni disponibili in rete, capacità di gestire i propri profili on line, capacità di comunicare efficacemente con gli altri a distanza, ecc.)?
Gli studenti hanno acquisito buone strategie per imparare ad apprendere (capacità di schematizzare e sintetizzare, ricerca autonoma di informazioni, ecc.)?
Gli studenti hanno acquisito abilità adeguate allo sviluppo dello spirito di iniziativa e imprenditorialità (progettazione, senso di responsabilità, collaborazione, ecc.)?
Se la scuola adotta forme di certificazione delle competenze o altri sistemi di valutazione, quali livelli di padronanza raggiungono gli studenti nelle competenze chiave a conclusione di determinati segmenti del loro percorso (V primaria, III secondaria di I grado, II secondaria di II grado)?

Punti di Forza (Digitare al max 1500 caratteri)	Punti di Debolezza (Digitare al max 1500 caratteri)
<p>Le attività che favoriscono lo sviluppo delle competenze di cittadinanza vengono proposte in maniera trasversale.</p> <p>Il raggiungimento di obiettivi concernenti le stesse rientra nell'osservazione del comportamento la cui valutazione nella nostra scuola avviene secondo indicatori e criteri comuni.</p> <p>La scuola valuta le competenze chiave e di cittadinanza anche mediante la somministrazione annuale di un questionario di gradimento.</p>	<p>Non viene effettuata una valutazione comparativa del livello raggiunto dagli alunni nelle competenze chiave e di cittadinanza.</p>

Rubrica di Valutazione		
Criterio di qualità: Gli studenti della scuola acquisiscono livelli soddisfacenti nelle competenze sociali e civiche, nell'imparare a imparare, nelle competenze digitali e nello spirito di iniziativa e imprenditorialità.	Situazione della scuola	
La maggior parte degli studenti della scuola non raggiunge livelli sufficienti in relazione alle competenze chiave considerate (competenze sociali e civiche, imparare a imparare, competenze digitali, spirito di iniziativa e imprenditorialità).		1 - Molto critica
		2 -
La maggior parte degli studenti della scuola raggiunge livelli sufficienti in relazione ad almeno due competenze chiave tra quelle considerate (competenze sociali e civiche, imparare a imparare, competenze digitali, spirito di iniziativa e imprenditorialità).		3 - Con qualche criticità
		4 -
La maggior parte degli studenti della scuola raggiunge livelli buoni in relazione ad almeno due competenze chiave tra quelle considerate (competenze sociali e civiche, imparare a imparare, competenze digitali, spirito di iniziativa e imprenditorialità).		5 - Positiva
		6 -
La maggior parte degli studenti della scuola raggiunge livelli ottimali in relazione ad almeno due competenze chiave tra quelle considerate (competenze sociali e civiche, imparare a imparare, competenze digitali, spirito di iniziativa e imprenditorialità).		7 - Eccellente

**Motivazione del giudizio assegnato**


## 2.4 Risultati a distanza

### Sezione di valutazione

Domande Guida
Per la scuola primaria - Gli studenti usciti dalla scuola primaria quali risultati hanno nella scuola secondaria? Quali sono i risultati nelle prove INVALSI degli studenti usciti dalla scuola primaria al termine del terzo anno di scuola secondaria di I grado?
Per la scuola secondaria di I grado - Gli studenti usciti dalla scuola secondaria di I grado quali risultati hanno nella scuola secondaria di II grado? Quali sono i risultati nelle prove INVALSI degli studenti usciti dal primo ciclo al termine del secondo anno di scuola secondaria di II grado?
Per la scuola secondaria di II grado - Qual è la riuscita dei propri studenti nei successivi percorsi di studio? Quanti studenti iscritti all'università non hanno conseguito crediti (CFU)? Quanti ne hanno conseguiti più della metà?
Per la scuola secondaria di II grado - Qual è la riuscita dei propri studenti nel mondo del lavoro? Qual è la quota di studenti occupati entro tre anni dal diploma? Quanti mesi attendono gli studenti per il primo contratto? Quali sono le tipologie di contratto prevalenti?
Per la scuola secondaria di II grado - Considerata la quota di studenti che in media si iscrive all'università e la quota di studenti che in media risulta avere rapporti di lavoro, quanti studenti orientativamente risultano fuori da questi percorsi formativi e occupazionali rispetto ai dati regionali?

Punti di Forza (Digitare al max 1500 caratteri)	Punti di Debolezza (Digitare al max 1500 caratteri)
<p>La percentuale degli alunni frequentanti la prima classe di scuola secondaria di primo grado non ammessi alla classe successiva è scesa ancora attestandosi sotto al 2%.</p> <p>Oltre al dato sull'ammissione/non ammissione è stata avviata, a partire dal corrente anno scolastico, la rilevazione dei voti finali degli alunni di classe prima di scuola secondaria di primo grado nelle seguenti materie:</p> <ul style="list-style-type: none"> <li>- italiano</li> <li>- matematica</li> <li>- inglese</li> </ul>	<p>Si rileva una certa difformità tra i voti attribuiti in uscita dalla classe quinta di scuola primaria e quelli in uscita dalla classe prima di scuola secondaria di primo grado.</p>

Rubrica di Valutazione	
Criterio di qualità: Gli studenti in uscita dalla scuola hanno successo nei successivi percorsi di studio e di lavoro.	Situazione della scuola
Per le scuole del I ciclo - I risultati degli studenti nel successivo percorso di studio sono insoddisfacenti. Nel passaggio dalla scuola primaria alla secondaria molti studenti presentano difficoltà' nello studio, hanno voti bassi, alcuni di loro non sono ammessi alla classe successiva. Gli studenti usciti dalla primaria e dalla secondaria dopo due o tre anni ottengono risultati medi nelle prove INVALSI di italiano e matematica decisamente inferiori a quelli medi regionali. Per le scuole del II ciclo - I risultati raggiunti dagli studenti immatricolati all'università sono molto scarsi; la percentuale di diplomati che non ha acquisito CFU dopo un anno di università e' decisamente superiore ai riferimenti nazionali. Nel complesso la quota di diplomati che o ha un contratto di lavoro o prosegue negli studi e' decisamente inferiore a quella regionale (inferiore al 75%).	1 - Molto critica
	2 -
Per le scuole del I ciclo - I risultati degli studenti nel successivo percorso di studio sono sufficienti. Nel passaggio dalla scuola primaria alla secondaria in generale gli studenti non presentano difficoltà', anche se una quota di studenti ha difficoltà' nello studio e voti bassi. Gli studenti usciti dalla primaria e dalla secondaria dopo due o tre anni ottengono risultati medi nelle prove INVALSI di italiano e matematica di poco inferiori a quelli medi nazionali. Per le scuole del II ciclo - I risultati raggiunti dagli studenti immatricolati all'università sono mediocri; la percentuale di diplomati che ha acquisito meno della metà di CFU dopo un anno di università e' superiore ai riferimenti. Nel complesso la quota di diplomati che o ha un contratto di lavoro o prosegue negli studi e' di poco inferiore a quella regionale (intorno al 75-80%).	3 - Con qualche criticità'
	4 -

<p>Per le scuole del I ciclo - I risultati degli studenti nel successivo percorso di studio sono buoni: pochi studenti incontrano difficoltà di apprendimento (non sono ammessi alla classe successiva, hanno debiti formativi o cambiano l'indirizzo di studio) e il numero di abbandoni nel percorso di studi successivo è molto contenuto. Gli studenti usciti dalla primaria e dalla secondaria dopo due o tre anni ottengono risultati medi nelle prove INVALSI di italiano e matematica di poco superiori a quelli medi nazionali. Per le scuole del II ciclo - I risultati raggiunti dagli studenti immatricolati all'università sono buoni. La percentuale di diplomati che ha acquisito più della metà di CFU dopo un anno di università è pari ai riferimenti regionali. C'è una bassa incidenza di studenti che non prosegue negli studi universitari e non è inserita nel mondo del lavoro rispetto ai riferimenti regionali (intorno al 15%). Nel complesso la quota di diplomati che o ha un contratto di lavoro o prosegue negli studi è di poco superiore a quella regionale (intorno all'85-90%).</p>		5 - Positiva
		6 -
<p>Per le scuole del I ciclo - I risultati degli studenti nel percorso successivo di studio sono molto positivi: in rari casi gli studenti incontrano difficoltà di apprendimento (non sono ammessi alla classe successiva, hanno debiti formativi o cambiano l'indirizzo di studio) e non ci sono episodi di abbandono degli studi nel percorso successivo. Gli studenti usciti dalla primaria e dalla secondaria dopo due o tre anni ottengono risultati medi nelle prove INVALSI di italiano e matematica decisamente superiori a quelli medi nazionali. Per le scuole del II ciclo - I risultati raggiunti dagli studenti immatricolati all'università sono molto positivi. La percentuale di diplomati che ha acquisito più della metà di CFU dopo un anno di università è superiore ai riferimenti regionali. Nel complesso la quota di diplomati che o ha un contratto di lavoro o prosegue negli studi è decisamente superiore a quella regionale (superiore al 90%).</p>		7 - Eccellente

<b>Motivazione del giudizio assegnato</b>
---



Lista Indicatori Scuola - Sezione: Esiti	
Questionario studenti	grafici risposte alunni 2015.pdf
Indicatori per la valutazione del comportamento	VALUTAZIONE comportamento 2015.pdf

## 3A Processi - Pratiche educative e didattiche

### 3A.1 Curricolo, progettazione e valutazione

#### Subarea: Curricolo e offerta formativa

#### 3.1.a Curricolo

##### 3.1.a.1 Numerosità degli aspetti relativi all'elaborazione del curricolo-PRIMARIA

Numerosità degli aspetti relativi all'elaborazione del curricolo-PRIMARIA				
		Riferimento Provinciale %	Riferimento Regionale %	Riferimento Nazionale %
Validi	1-2 aspetti	5,1	4,1	4,4
	3-4 aspetti	4,4	3,3	4,2
	5-6 aspetti	24,5	23,5	33,5
	Da 7 aspetti in su	66	69,1	57,8
Situazione della scuola: NAEE15100R	3-4 aspetti			

## 3.1.a.2 Tipologia degli aspetti del curricolo-PRIMARIA

Istituto:NAEE15100R - Tipologia degli aspetti del curricolo-PRIMARIA				
opzione	Situazione della scuola: NAEE15100R	Riferimento Provinciale (% scuole in cui sono presenti gli aspetti seguenti)	Riferimento Regionale (% scuole in cui sono presenti gli aspetti seguenti)	Riferimento Nazionale (% scuole in cui sono presenti gli aspetti seguenti)
Curricolo di scuola per italiano	Dato mancante	92,6	94	94
Curricolo di scuola per matematica	Presente	92,6	94	93,9
Curricolo di scuola per la lingua inglese	Dato mancante	90,6	92,5	90,6
Curricolo di scuola per scienze	Dato mancante	88,6	90,9	88,7
Curricolo di scuola per altre discipline	Dato mancante	84,2	87,3	86,9
Curricolo per lo sviluppo delle competenze trasversali	Dato mancante	71,8	71,6	59,2
Profilo delle competenze da possedere in uscita dalla scuola	Presente	86,6	86	79,3
Quota del monte ore annuale per la realizzazione di discipline e attività autonomamente scelte dalla scuola	Presente	32,6	34,1	27
Altro	Dato mancante	9,4	9,1	9,6

## Domande Guida

A partire dai documenti ministeriali di riferimento, in che modo il curricolo di istituto è stato articolato per rispondere ai bisogni formativi degli studenti e alle attese educative e formative del contesto locale?

La scuola ha individuato quali traguardi di competenza gli studenti nei diversi anni dovrebbero acquisire? Sono individuate anche le competenze chiave europee (es. competenze sociali e civiche)?

Gli insegnanti utilizzano il curricolo definito dalla scuola come strumento di lavoro per la loro attività?

Le attività di ampliamento dell'offerta formativa sono progettate in raccordo con il curricolo di istituto?

Gli obiettivi e le abilità/competenze da raggiungere attraverso i progetti di ampliamento dell'offerta formativa sono individuati in modo chiaro?

## Punti di Forza (Digitare al max 1500 caratteri)

La scuola ha predisposto un modello per la certificazione delle competenze in uscita sia per la scuola dell'infanzia, sia per la scuola primaria.

La scuola ha individuato in maniera chiara i traguardi di competenza in uscita per la scuola primaria articolati in:

- classi prime
- primo biennio
- secondo biennio

Gli obiettivi delle attività di ampliamento dell'offerta formativa vengono definiti in maniera chiara all'interno delle singole progettazioni didattiche.

A partire dal corrente anno scolastico la scuola si è dotata di un curricolo di istituto. È stato costituito un apposito gruppo di lavoro che ha elaborato un quadro generale completo delle metodologie e delle strategie didattiche privilegiate ed ha definito il curricolo di istituto per l'area logico-matematica. Il documento è confluito nel PTOF.

## Punti di Debolezza (Digitare al max 1500 caratteri)

È stato definito il curricolo di istituto per l'area logico matematica, ma devono essere ancora predisposti quelli relativi alle altre discipline.

## Subarea: Progettazione didattica

### 3.1.c Presenza di prove strutturate per classi parallele

#### 3.1.c.1 Prove strutturate in entrata-PRIMARIA

Prove strutturate in entrata-PRIMARIA				
		Riferimento Provinciale %	Riferimento Regionale %	Riferimento Nazionale %
Validi	Nessuna prova	8,9	10,3	18,5
	Prove svolte in 1 o 2 discipline	22,3	17,7	26,9
	Prove svolte in 3 o più discipline	68,7	72	54,7
Situazione della scuola: NAEE15100R	Prove svolte in 3 o più discipline			

## 3.1.c.2 Prove strutturate intermedie-PRIMARIA

Prove strutturate intermedie-PRIMARIA				
		Riferimento Provinciale (% scuole in cui sono presenti gli aspetti seguenti)	Riferimento Regionale (% scuole in cui sono presenti gli aspetti seguenti)	Riferimento Nazionale (% scuole in cui sono presenti gli aspetti seguenti)
Validi	Nessuna prova	13,7	15,4	25,8
	Prove svolte in 1 o 2 discipline	20	16,5	22,5
	Prove svolte in 3 o più discipline	66,3	68,1	51,7
Situazione della scuola: NAEE15100R		Dato mancante		

## Domande Guida

Nella scuola vi sono strutture di riferimento (es. dipartimenti) per la progettazione didattica?

I docenti effettuano una programmazione periodica comune per ambiti disciplinari e/o classi parallele? Per quali discipline? Per quali ordini/indirizzi di scuola?

In che modo avviene l'analisi delle scelte adottate e la revisione della progettazione?

## Punti di Forza (Digitare al max 1500 caratteri)

Viene effettuata la programmazione periodica per classi parallele per tutti gli ambiti e le discipline.

Vengono effettuate osservazioni sistematiche che costituiscono oggetto di discussione in sede di consiglio di interclasse con cadenza bimestrale.

Vengono effettuate prove intermedie per verificare la rispondenza delle progettazioni didattiche ed apportare eventuali revisioni.

## Punti di Debolezza (Digitare al max 1500 caratteri)

La scuola si è dotata di un quadro generale per la definizione di un curricolo di istituto con modelli di riferimento per la progettazione didattica ma manca una struttura di riferimento per la progettazione didattica.

## Subarea: Valutazione degli studenti

## Domande Guida

Quali aspetti del curriculum sono valutati?

Gli insegnanti utilizzano criteri comuni di valutazione per i diversi ambiti/discipline? In quali discipline, indirizzi o ordini di scuola è più frequente l'uso di criteri comuni di valutazione e in quali invece è meno frequente?

In che modo la scuola valuta l'acquisizione di competenze chiave non direttamente legate alle discipline (es. competenze sociali e civiche, competenze digitali, imparare a imparare, spirito di iniziativa e imprenditorialità)?

La scuola utilizza prove strutturate per classi parallele costruite dagli insegnanti? Per quali discipline? Per quali classi? Per quali scopi (diagnostico, formativo, sommativo, ecc.)? Sono adottati criteri comuni per la correzione delle prove?

Nella scuola vengono utilizzati strumenti quali prove di valutazione autentiche o rubriche di valutazione? Quanto è diffuso il loro utilizzo?

La scuola adotta forme di certificazione delle competenze degli studenti (a conclusione della scuola primaria e secondaria di I grado e del biennio di secondaria di II grado)?

La scuola realizza interventi didattici specifici a seguito della valutazione degli studenti?

## Punti di Forza (Digitare al max 1500 caratteri)

## Punti di Debolezza (Digitare al max 1500 caratteri)

Vengono utilizzati indicatori comuni per la valutazione degli alunni in tutte le discipline e nei diversi campi di esperienza.

La scuola utilizza prove strutturate per la rilevazione dei livelli di apprendimento in italiano, matematica e scienze in tutte le classi della scuola primaria. Le prove sono predisposte da un gruppo di lavoro appositamente costituito e prevedono la somministrazione di domande a risposta multipla al fine di facilitare e rendere omogenee le operazioni di correzione.

I docenti tengono conto degli esiti della valutazione per programmare specifici interventi didattici.

La scuola ha adottato una rubrica di valutazione per ciascuna disciplina finalizzata all'elaborazione del documento di valutazione

Nel corrente anno scolastico è stata realizzata una sperimentazione relativa al potenziamento mediante un progetto di studio assistito pomeridiano e un laboratorio di coding per tutte le classi della scuola primaria

Non vengono utilizzate prove di valutazione autentiche

**Rubrica di valutazione e Motivazione del giudizio assegnato**

Rubrica di Valutazione	
Criterio di qualità: La scuola propone un curriculum aderente alle esigenze del contesto, progetta attività didattiche coerenti con il curriculum, valuta gli studenti utilizzando criteri e strumenti condivisi.	Situazione della scuola
<p>La scuola non ha elaborato un proprio curriculum, oppure si è limitata a riportare nel PTOF le indicazioni presenti nei documenti ministeriali di riferimento senza rielaborarli. Non sono stati definiti profili di competenze che gli studenti dovrebbero acquisire nelle varie discipline. Le attività di ampliamento dell'offerta formativa non sono presenti, oppure sono presenti ma non sono coerenti con il progetto formativo di scuola e gli obiettivi e le abilità/competenze da raggiungere non sono definiti in modo chiaro.</p> <p>Nella programmazione didattica non sono definiti obiettivi di apprendimento comuni per classi parallele o per ambiti disciplinari. Non si utilizzano modelli condivisi per la progettazione delle unità di apprendimento.</p> <p>Non sono utilizzati criteri di valutazione e strumenti di valutazione comuni, oppure i criteri di valutazione e gli strumenti di valutazione comuni sono utilizzati solo da pochi insegnanti o per poche discipline.</p>	1 - Molto critica
	2 -
<p>La scuola ha definito alcuni aspetti del proprio curriculum, rimandando per gli altri aspetti a quanto previsto nei documenti ministeriali di riferimento. La definizione dei profili di competenza per le varie discipline e anni di corso è da sviluppare in modo più approfondito. Le attività di ampliamento dell'offerta formativa sono per lo più coerenti con il progetto formativo di scuola. Gli obiettivi e le abilità/competenze da raggiungere nelle attività di ampliamento dell'offerta formativa non sono definiti sempre in modo chiaro.</p> <p>Ci sono riferimenti per la progettazione didattica e/o la valutazione degli studenti e dipartimenti disciplinari, anche se il personale è coinvolto in misura limitata. La progettazione didattica è condivisa parzialmente tra i docenti.</p> <p>I docenti fanno riferimento a criteri di valutazione comuni definiti a livello di scuola.</p> <p>La scuola utilizza prove comuni per la valutazione degli studenti, anche se non in modo sistematico. La scuola realizza interventi specifici a seguito della valutazione degli studenti, anche se in modo saltuario.</p>	3 - Con qualche criticità
	4 -
<p>La scuola ha elaborato un proprio curriculum a partire dai documenti ministeriali di riferimento. Sono stati definiti i profili di competenze per le varie discipline e anni di corso. Le attività di ampliamento dell'offerta formativa sono inserite nel progetto educativo di scuola. Gli obiettivi e le abilità/competenze da raggiungere con queste attività sono definiti in modo chiaro.</p> <p>Nella scuola sono presenti referenti e/o gruppi di lavoro sulla progettazione didattica e/o la valutazione degli studenti e dipartimenti disciplinari. La progettazione didattica viene effettuata in modo condiviso per ambiti disciplinari. I docenti utilizzano modelli comuni per la progettazione delle unità di apprendimento.</p> <p>La scuola utilizza forme di certificazione delle competenze degli studenti. I docenti utilizzano alcuni strumenti comuni per la valutazione degli studenti e hanno momenti di incontro per condividere i risultati della valutazione. La scuola realizza regolarmente interventi specifici a seguito della valutazione degli studenti.</p>	 5 - Positiva
	6 -

<p>La scuola ha elaborato un proprio curriculum a partire dai documenti ministeriali di riferimento, declinando le competenze disciplinari e trasversali per i diversi anni di corso, che gli insegnanti utilizzano come strumento di lavoro per la progettazione delle attività didattiche. Il curriculum si sviluppa tenendo conto delle caratteristiche del contesto e dei bisogni formativi della specifica utenza. Le attività di ampliamento dell'offerta formativa sono bene integrate nel progetto educativo di istituto. Tutte le attività presentano una definizione molto chiara degli obiettivi e delle abilità/competenze da raggiungere. Nella scuola sono presenti referenti e/o gruppi di lavoro sulla progettazione didattica e/o la valutazione degli studenti e dipartimenti disciplinari; i docenti sono coinvolti in maniera diffusa.</p> <p>Gli insegnanti effettuano sistematicamente una progettazione didattica condivisa, utilizzano modelli comuni per la progettazione delle unità di apprendimento e declinano chiaramente gli obiettivi e le competenze da raggiungere. La scuola utilizza forme di certificazione delle competenze degli studenti e specifica i criteri e le modalità per valutarle. I docenti utilizzano criteri di valutazione comuni e usano strumenti diversificati per la valutazione degli studenti (prove strutturate, rubriche di valutazione, ecc.). L'utilizzo di prove strutturate comuni è sistematico e riguarda la maggior parte degli ambiti disciplinari e tutti gli indirizzi/ordini di scuola. I docenti si incontrano regolarmente per riflettere sui risultati degli studenti. C'è una forte relazione tra le attività di programmazione e quelle di valutazione degli studenti. I risultati della valutazione degli studenti sono usati in modo sistematico per riorientare la programmazione e progettare interventi didattici mirati.</p>	7 - Eccellente
---	----------------

**Motivazione del giudizio assegnato**



## 3A.2 Ambiente di apprendimento

### Subarea: Dimensione organizzativa

#### 3.2.a Durata delle lezioni

##### 3.2.a.1 Modalita' orarie adottate per la durata delle lezioni-PRIMARIA

Modalita' orarie adottate per la durata delle lezioni-PRIMARIA				
		Riferimento Provinciale %	Riferimento Regionale %	Riferimento Nazionale %
Validi	Orario standard	84,8	85,7	79,6
	Orario ridotto	5,1	4,6	3,8
	Orario flessibile	10,1	9,7	16,5
Situazione della scuola: NAEE15100R	Orario standard			

## 3.2.b Organizzazione oraria

### 3.2.b.1 Modalita' orarie per l'ampliamento dell'offerta formativa-PRIMARIA

Istituto:NAEE15100R - Modalita' orarie per l'ampliamento dell'offerta formativa-PRIMARIA				
opzione	Situazione della scuola: NAEE15100R	Riferimento Provinciale (% di scuole che hanno indicato la modalità)	Riferimento Regionale (% di scuole che hanno indicato la modalità)	Riferimento Nazionale (% di scuole che hanno indicato la modalità)
In orario extra-curricolare	Presente	79,9	78,5	54,4
In orario curricolare, nelle ore di lezione	Dato mancante	51,7	43,9	63,3
In orario curricolare, facendo ore non di 60 min.	Dato mancante	1,3	1,5	1,9
In orario curricolare, utilizzando il 20% del curricolo di scuola	Dato mancante	13,1	10,9	12,6
Sono attivita' non previste per questo a.s.	Dato mancante	4,7	5,7	6,6

## 3.2.b.2 Modalita' orarie per interventi di recupero, consolidamento, potenziamento-PRIMARIA

Istituto:NAEE15100R - Modalita' orarie per interventi di recupero, consolidamento, potenziamento-PRIMARIA				
opzione	Situazione della scuola: NAEE15100R	Riferimento Provinciale (% di scuole che hanno indicato la modalita')	Riferimento Regionale (% di scuole che hanno indicato la modalita')	Riferimento Nazionale (% di scuole che hanno indicato la modalita')
In orario extra-curricolare	Dato mancante	52,7	53	39,7
In orario curricolare, nelle ore di lezione	Presente	89,6	88,6	92,4
In orario curricolare, facendo ore non di 60 min.	Dato mancante	2,7	2,8	2,5
In orario curricolare, utilizzando il 20% del curricolo di scuola	Dato mancante	13,1	11,1	8,9
Sono attivita' non previste per questo a.s.	Dato mancante	1,3	1	0,4

## Domande Guida

L'orario delle lezioni è articolato in modo adeguato rispetto alle esigenze di apprendimento degli studenti? La durata delle lezioni è adeguata?

In che modo la scuola cura gli spazi laboratoriali (individuazione di figure di coordinamento, aggiornamento dei materiali, ecc.)? In che misura i diversi laboratori sono accessibili? Con quale frequenza sono utilizzati? Quando sono utilizzati (orario curricolare, extracurricolare, ecc.)? Ci sono sedi, indirizzi o sezioni che vi accedono in misura minore?

In che modo la scuola utilizza le dotazioni tecnologiche presenti (fare riferimento alle dotazioni indicate nell'area 1.3 Risorse economiche e materiali)?

Quali servizi offre la biblioteca? Quali servizi potrebbero essere potenziati? Con quale frequenza gli studenti utilizzano la biblioteca?

Punti di Forza (Digitare al max 1500 caratteri)	Punti di Debolezza (Digitare al max 1500 caratteri)
<p>La scuola ha individuato referenti responsabili dei laboratori di ceramica, multimediale, scientifico, biblioteca, ecc...</p> <p>In alcune sedi i supporti didattici vengono custoditi in armadiature blindate all'interno delle aule rendendone più agevole l'utilizzo.</p> <p>Tutti gli alunni possono usufruire degli spazi laboratoriali, compatibilmente con l'organizzazione oraria.</p> <p>L'articolazione dell'orario scolastico e la durata delle lezioni, sono adeguati alle esigenze di apprendimento degli alunni.</p> <p>Quest'anno è stato sperimentato un laboratorio di coding per tutti gli alunni della scuola primaria che sono stati impegnati per un'ora a settimana</p> <p>E' stato anche sperimentato un progetto di studio assistito pomeridiano che ha coinvolto circa 120 alunni per 6 ore settimanali in orario extracurricolare.</p>	<p>In alcune sedi, al termine delle attività laboratoriali, alcuni supporti didattici vanno riposti in luoghi sicuri sottraendo tempo alle attività.</p> <p>L'ente proprietario ha interdetto l'accesso e l'uso della palestra al Plesso S. Giovanni.</p> <p>Non vengono adottate strategie di gestione del tempo scuola curricolare funzionali all'apprendimento.</p>

## Subarea: Dimensione metodologica

## Domande Guida

Quali metodologie didattiche sono utilizzate dai docenti (es. cooperative learning, classi aperte, gruppi di livello, flipped classroom, ecc.)? La scuola realizza progetti o iniziative che promuovono l'uso di specifiche metodologie didattiche?

In che misura gli insegnanti dichiarano di utilizzare le strategie didattiche strutturate (es. controllo dei compiti) e le strategie didattiche attive (es. lavori in piccoli gruppi)?

Con quale frequenza i docenti si confrontano sulle metodologie didattiche utilizzate in aula?

Punti di Forza (Digitare al max 1500 caratteri)	Punti di Debolezza (Digitare al max 1500 caratteri)
---	---

Si sta diffondendo, anche se in maniera non ancora omogenea, un maggiore utilizzo del digitale nella didattica così come l'utilizzo di alcune metodologie e strategie condivise come il circle time e il tutoring.	La eventuale realizzazione di modalità didattiche innovative è lasciata ancora alla libera iniziativa dei docenti, sebbene, grazie alla definizione del curricolo di istituto, l'utilizzo di metodologie innovative dovrebbe diventare più omogeneo e coordinato.
--	---

## Subarea: Dimensione relazionale

### 3.2.d Uso della biblioteca

#### 3.2.d.1 Presenza dei servizi di base della biblioteca

Istituto:NAEE15100R % - Presenza dei servizi di base della biblioteca				
opzione	Situazione della scuola: NAEE15100R %	Riferimento Provinciale %	Riferimento Regionale %	Riferimento Nazionale %
Nessun servizio di base	Tre servizi di base	6,5	7,4	4,2
Un servizio di base		21,3	20,2	11,8
Due servizi di base		31,2	28,9	24
Tutti i servizi di base		41,1	43,5	60

Domande Guida
In che modo la scuola promuove la condivisione di regole di comportamento tra gli studenti (es. definizione delle regole comuni, assegnazione di ruoli e responsabilità, ecc.)?
Come sono le relazioni tra gli studenti? E tra studenti e insegnanti? Ci sono alcune classi dove le relazioni sono più difficili? Come sono le relazioni tra insegnanti?
Quale percezione hanno gli insegnanti delle relazioni con le altre componenti (studenti, genitori, personale ATA)?
Ci sono situazioni di frequenza irregolare da parte degli studenti (es. assenze ripetute, frequenti ingressi alla seconda ora)?
In caso di comportamenti problematici da parte degli studenti quali azioni promuove la scuola? Queste azioni sono efficaci?

Punti di Forza (Digitare al max 1500 caratteri)	Punti di Debolezza (Digitare al max 1500 caratteri)
Nonostante il contesto socio-economico basso, a scuola non si sono mai verificati comportamenti ascrivibili all'area della devianza.  La promozione delle competenze sociali è un impegno costante e quotidiano, trasversale a tutte le discipline e in tutto l'arco del tempo scuola.	Non si evidenziano punti di debolezza.

**Rubrica di valutazione e Motivazione del giudizio assegnato**

Rubrica di Valutazione	
Criterio di qualità: La scuola cura gli aspetti organizzativi, metodologici e relazionali dell'ambiente di apprendimento.	Situazione della scuola
L'organizzazione di spazi e tempi non risponde alle esigenze di apprendimento degli studenti. Gli spazi laboratoriali, le dotazioni tecnologiche e la biblioteca non ci sono o non sono usati dalle classi. A scuola non ci sono momenti di confronto tra insegnanti sulle metodologie didattiche e le metodologie utilizzate sono limitate. Le regole di comportamento non sono definite. Ci sono molte situazioni difficili da gestire nelle relazioni tra studenti o tra studenti e insegnanti. I conflitti non sono gestiti o sono gestiti ricorrendo a modalità non efficaci.	1 - Molto critica
	2 -
L'organizzazione di spazi e tempi risponde parzialmente alle esigenze di apprendimento degli studenti. Gli spazi laboratoriali, le dotazioni tecnologiche e la biblioteca sono usati da un numero limitato di classi. A scuola ci sono momenti di confronto tra insegnanti sulle metodologie didattiche, anche se sono pochi o coinvolgono pochi insegnanti. Si utilizzano metodologie diversificate in poche classi. Le regole di comportamento sono definite, ma sono condivise in modo disomogeneo nelle classi. Le relazioni tra studenti e tra studenti e insegnanti sono abbastanza positive, anche se ci sono alcune situazioni difficili da gestire. I conflitti sono gestiti, anche se le modalità adottate non sono sempre adeguate.	3 - Con qualche criticità'
	4 -
L'organizzazione di spazi e tempi risponde alle esigenze di apprendimento degli studenti. Gli spazi laboratoriali, le dotazioni tecnologiche e la biblioteca sono usati dalla maggior parte delle classi. A scuola ci sono momenti di confronto tra insegnanti sulle metodologie didattiche e si utilizzano metodologie diversificate nelle classi. Gli studenti lavorano in gruppi, utilizzano le nuove tecnologie, realizzano ricerche o progetti. Le regole di comportamento sono definite e condivise nelle classi. Le relazioni tra studenti e tra studenti e insegnanti sono positive. I conflitti con gli studenti sono gestiti con modalità adeguate.	 5 - Positiva
	6 -
L'organizzazione di spazi e tempi risponde in modo ottimale alle esigenze di apprendimento degli studenti. Gli spazi laboratoriali, le dotazioni tecnologiche e la biblioteca sono usati con frequenza elevata da tutte le classi. A scuola ci sono numerosi momenti di confronto tra insegnanti sulle metodologie didattiche, l'utilizzo di metodologie didattiche diversificate è una pratica ordinaria in tutte le classi. Le regole di comportamento sono definite e condivise in tutte le classi. Le relazioni tra studenti e tra studenti e insegnanti sono molto positive. I conflitti con gli studenti sono gestiti con modalità efficaci.	7 - Eccellente

**Motivazione del giudizio assegnato**

L'organizzazione di spazi e tempi risponde solo parzialmente alle esigenze di apprendimento degli studenti. Gli spazi laboratoriali sono usati, anche se in misura minore rispetto alle loro potenzialità. La scuola incentiva l'utilizzo di modalità didattiche innovative, anche se limitatamente ad alcuni aspetti o ad alcune discipline o anni di corso.  
La scuola promuove le competenze trasversali attraverso la realizzazione di attività relazionali e sociali. Le regole di comportamento sono definite e condivise nelle classi. I conflitti con gli studenti sono gestiti in modo efficace.

### 3A.3 Inclusione e differenziazione

#### Subarea: Inclusione

#### 3.3.a Attività di inclusione

##### 3.3.a.1 Azioni attuate per l'inclusione

		Azioni attuate per l'inclusione		
		Riferimento Provinciale (% scuole in cui sono presenti gli aspetti seguenti)	Riferimento Regionale (% scuole in cui sono presenti gli aspetti seguenti)	Riferimento Nazionale (% scuole in cui sono presenti gli aspetti seguenti)
Validi	Nessuna o una azione fra quelle indicate	14	13,8	10,8
	Due o tre azioni fra quelle indicate	70,4	73,6	66,1
	Quattro o cinque azioni fra quelle indicate	15,5	12,6	23,1
Situazione della scuola: NAEE15100R		2-3 azioni		

Domande Guida
Quali attività realizza la scuola per favorire l'inclusione degli studenti con disabilità nel gruppo dei pari? Queste attività sono efficaci?
Gli insegnanti curricolari e di sostegno utilizzano metodologie che favoriscono una didattica inclusiva? Questi interventi sono efficaci? Il raggiungimento degli obiettivi definiti nei Piani Educativi Individualizzati viene monitorato con regolarità?
In che modo la scuola si prende cura degli altri studenti con bisogni educativi speciali? I Piani Didattici Personalizzati sono aggiornati con regolarità?
La scuola realizza attività di accoglienza per gli studenti stranieri da poco in Italia? Questi interventi riescono a favorire l'inclusione degli studenti stranieri?
La scuola realizza percorsi di lingua italiana per gli studenti stranieri da poco in Italia? Questi interventi riescono a favorire il successo scolastico degli studenti stranieri?
La scuola realizza attività su temi interculturali e/o sulla valorizzazione delle diversità? Qual è la ricaduta di questi interventi sulla qualità dei rapporti tra gli studenti?
È stata fatta una verifica del raggiungimento degli obiettivi contenuti nel Piano annuale per l'inclusione?

Punti di Forza (Digitare al max 1500 caratteri)	Punti di Debolezza (Digitare al max 1500 caratteri)
<p>La scuola realizza alcune attività per favorire l'inclusione degli studenti con disabilità nel gruppo dei pari.</p> <p>Gli insegnanti curricolari e di sostegno utilizzano efficaci metodologie che favoriscono una didattica inclusiva.</p> <p>Il raggiungimento degli obiettivi definiti nei Piani Educativi Individualizzati viene monitorato con regolarità, anche se spesso manca la piena condivisione con gli insegnanti curricolari.</p> <p>Data la scarsa presenza di cittadini immigrati, la scuola realizza solo occasionalmente attività di accoglienza per gli studenti stranieri cercando di favorirne l'inclusione.</p> <p>La scuola realizza attività su temi interculturali e sulla valorizzazione delle diversità con una ricaduta positiva sui rapporti tra gli studenti.</p> <p>Nel corrente anno scolastico è stato realizzato il progetto Prometheus, destinato all'individuazione precoce dei DSA mediante un protocollo osservativo scientificamente validato</p> <p>E' stato inoltre costituito un gruppo di lavoro per l'elaborazione del Piano di Inclusione di Istituto che è stato inserito nel Piano Triennale dell'Offerta Formativa</p>	<p>Alla formulazione dei Piani Educativi Individualizzati non sempre partecipano anche gli insegnanti curricolari.</p> <p>la cura degli studenti con bisogni educativi speciali non certificati è delegata all'iniziativa del team docente ma vengono redatti Piani Didattici Personalizzati.</p> <p>La scuola non realizza percorsi di lingua italiana per gli studenti stranieri da poco in Italia.</p>


**Subarea: Recupero e potenziamento****3.3.c Attivita' di potenziamento****3.3.c.1 Tipologia delle azioni realizzate per il potenziamento-PRIMARIA**

<b>Istituto:NAEE15100R - Tipologia delle azioni realizzate per il potenziamento-PRIMARIA</b>				
opzione	Situazione della scuola: NAEE15100R	Riferimento Provinciale (% scuole in cui sono presenti gli aspetti seguenti)	Riferimento Regionale (% scuole in cui sono presenti gli aspetti seguenti)	Riferimento Nazionale (% scuole in cui sono presenti gli aspetti seguenti)
Gruppi di livello all'interno delle classi	Presente	73,5	75,4	75
Gruppi di livello per classi aperte	Presente	33,2	31,3	32
Partecipazione a gare o competizioni interne alla scuola	Dato mancante	36,9	35,9	34,2
Partecipazione a gare o competizioni esterne alla scuola	Presente	54	50,9	49,5
Giornate dedicate al recupero e al potenziamento	Dato mancante	24,5	24,8	17,9
Partecipazione a corsi o progetti in orario curricolare	Dato mancante	58,1	55,8	61,1
Partecipazione a corsi o progetti in orario extra- curricolare	Presente	70,5	68,8	46,3
Altro	Dato mancante	5	5,2	4,3

<b>Domande Guida</b>
Quali gruppi di studenti presentano maggiori difficoltà' di apprendimento?
Quali interventi sono realizzati per rispondere alle difficoltà' di apprendimento degli studenti?
Sono previste forme di monitoraggio e valutazione dei risultati raggiunti dagli studenti con maggiori difficoltà'?
Gli interventi che la scuola realizza per supportare gli studenti con maggiori difficoltà' sono efficaci?
In che modo la scuola favorisce il potenziamento degli studenti con particolari attitudini disciplinari?
Gli interventi di potenziamento realizzati sono efficaci?
Nel lavoro d'aula quali interventi individualizzati in funzione dei bisogni educativi degli studenti vengono utilizzati? Quanto è diffuso l'utilizzo di questi interventi nelle varie classi della scuola?

<b>Punti di Forza (Digitare al max 1500 caratteri)</b>	<b>Punti di Debolezza (Digitare al max 1500 caratteri)</b>
<p>La scuola realizza interventi in favore degli alunni con difficoltà di apprendimento ma solo attraverso l'aiuto individualizzato.</p> <p>Nel corso dell'anno scolastico è stata avviata una sperimentazione relativa all'individuazione precoce di bambini con DSA, l'intervento ha coinvolto tutte le classi di scuola primaria e l'ultimo anno di scuola dell'infanzia.</p> <p>Per il potenziamento è stato attivato, grazie all'organico del potenziamento, un laboratorio di coding per tutti gli alunni della scuola primaria per un'ora a settimana.</p> <p>Sia per il recupero che per il potenziamento è stato implementato un progetto di studio assistito pomeridiano che ha coinvolto circa 120 alunni in orario extracurricolare per 6 ore a settimana.</p>	<p>A parte il laboratorio di coding, non sono state attivati ulteriori interventi di potenziamento in favore degli studenti con particolari attitudini.</p> <p>Non sono previste forme di monitoraggio e valutazione differenziate per gli studenti con difficoltà, né per gli alunni con particolari attitudini.</p>

**Rubrica di valutazione e Motivazione del giudizio assegnato**

<b>Rubrica di Valutazione</b>	
<b>Criterio di qualità: La scuola cura l'inclusione degli studenti con bisogni educativi speciali, valorizza le differenze culturali, adegua l'insegnamento ai bisogni formativi di ciascuno studente attraverso percorsi di recupero e potenziamento.</b>	<b>Situazione della scuola</b>
Le attività realizzate dalla scuola sono insufficienti a garantire l'inclusione degli studenti con bisogni educativi speciali. La scuola non dedica sufficiente attenzione al rispetto delle differenze e della diversità culturale. La differenziazione dei percorsi didattici in funzione dei bisogni formativi dei singoli studenti è assente o insufficiente, oppure singoli insegnanti realizzano percorsi differenziati in poche classi, senza forme di coordinamento delle attività a livello di scuola.	1 - Molto critica
	2 -
Le attività realizzate dalla scuola per gli studenti con bisogni educativi speciali sono sufficienti. La qualità degli interventi didattici per gli studenti con bisogni educativi speciali è in generale accettabile, ma ci sono aspetti da migliorare. Gli obiettivi educativi per questi studenti sono scarsamente definiti e il loro raggiungimento non viene monitorato. La scuola dedica un'attenzione appena sufficiente al rispetto delle differenze e della diversità culturale. La differenziazione dei percorsi didattici in funzione dei bisogni formativi dei singoli studenti è sufficientemente strutturata, anche se non applicata in modo diffuso a livello di scuola. Gli obiettivi educativi non sempre sono definiti e non sono presenti forme di monitoraggio e valutazione per verificarne il raggiungimento. Gli interventi individualizzati nel lavoro d'aula sono poco diffusi a livello di scuola.	3 - Con qualche criticità
	4 -
Le attività realizzate dalla scuola per gli studenti con bisogni educativi speciali sono efficaci. In generale le attività didattiche sono di buona qualità. La scuola monitora il raggiungimento degli obiettivi previsti per gli studenti con bisogni educativi speciali. La scuola promuove il rispetto delle differenze e della diversità culturale. La differenziazione dei percorsi didattici in funzione dei bisogni educativi dei singoli studenti è ben strutturata a livello di scuola. Gli obiettivi educativi sono definiti e sono presenti modalità di verifica degli esiti. Gli interventi individualizzati nel lavoro d'aula sono piuttosto diffusi a livello di scuola.	 5 - Positiva
	6 -
Nelle attività di inclusione sono attivamente coinvolti diversi soggetti (docenti curricolari, di sostegno, tutor, famiglie, enti locali, associazioni) compreso il gruppo dei pari. Le attività didattiche per gli studenti con bisogni educativi speciali sono di buona qualità. La scuola monitora sistematicamente il raggiungimento degli obiettivi previsti per gli studenti con bisogni educativi speciali e a seguito di ciò, se necessario, gli interventi vengono rimodulati. La scuola promuove efficacemente il rispetto delle differenze e della diversità culturale. La differenziazione dei percorsi didattici in funzione dei bisogni formativi dei singoli studenti è efficacemente strutturata a livello di scuola; le attività rivolte ai diversi gruppi di studenti raggiungono tutti i potenziali destinatari. Gli obiettivi educativi sono ben definiti e sono adottate modalità di verifica degli esiti. Gli interventi individualizzati sono utilizzati in maniera sistematica nel lavoro d'aula.	7 - Eccellente

**Motivazione del giudizio assegnato**





### 3A.4 Continuita' e orientamento

#### Subarea: Continuita'

##### 3.4.a Attivita' di continuita'

###### 3.4.a.1 Tipologia delle azioni realizzate per la continuita' -PRIMARIA

Istituto:NAEE15100R - Tipologia delle azioni realizzate per la continuita' -PRIMARIA				
opzione	Situazione della scuola: NAEE15100R	Riferimento Provinciale (% scuole in cui sono presenti gli aspetti seguenti)	Riferimento Regionale (% scuole in cui sono presenti gli aspetti seguenti)	Riferimento Nazionale (% scuole in cui sono presenti gli aspetti seguenti)
Incontri tra insegnanti dell'infanzia e della primaria per scambio di informazioni utili alla formazione delle classi	Presente	98,7	96,4	96,6
Incontri tra insegnanti dell'infanzia e della primaria per definire le competenze in uscita e in entrata	Dato mancante	85,2	83,4	78,3
Visita della scuola primaria da parte dei bambini dell'infanzia	Presente	94,6	93,3	96
Attivita' educative per i bambini dell'infanzia con insegnanti della primaria	Presente	66,4	62,2	65,7
Attivita' educative comuni tra bambini dell'infanzia e della primaria	Presente	78,5	75,7	79
Trasmissione dall'infanzia alla primaria di fascicoli articolati sul percorso formativo dei singoli studenti	Presente	66,1	62,3	63,9
Altro	Dato mancante	12,1	11,6	14,3

#### Domande Guida

Quali azioni realizza la scuola per garantire la continuita' educativa per gli studenti nel passaggio da un ordine di scuola all'altro?

Gli insegnanti di ordini di scuola diversi si incontrano per parlare della continuita' educativa (formazione delle classi, competenze attese in ingresso, prevenzione degli abbandoni, ecc.)?

Gli interventi realizzati per garantire la continuita' educativa sono efficaci?

#### Punti di Forza (Digitare al max 1500 caratteri)

Vengono costantemente organizzati incontri tra gli insegnanti della scuola primaria e della scuola dell'infanzia per la formazione delle classi, per la realizzazione di attivita' di accoglienza e per la condivisione di alcune attivita' espressive.

#### Punti di Debolezza (Digitare al max 1500 caratteri)

Non viene effettuato un monitoraggio sistematico dei risultati conseguiti dagli studenti nel passaggio al grado di scuola successivo.

Non sempre e' possibile formare le classi in modo sufficientemente omogeneo, soprattutto per la scarsita' di informazioni provenienti dalle scuole dell'infanzia esterne al circolo didattico.

#### Subarea: Orientamento

#### Domande Guida

La scuola realizza percorsi di orientamento per la comprensione di se e delle proprie inclinazioni? Quali classi sono coinvolte?

La scuola realizza attivita' di orientamento finalizzate alla scelta del percorso formativo successivo? Queste attivita' coinvolgono le realta' formative del territorio? La scuola organizza incontri/attivita' rivolti alle famiglie sulla scelta del percorso formativo successivo?

La scuola realizza attivita' di orientamento al territorio e alle realta' produttive e professionali?

La scuola secondaria di I grado monitora quanti studenti seguono il consiglio orientativo?

In che modo la scuola monitora se le attivita' di orientamento sono efficaci?


<b>Punti di Forza (Digitare al max 1500 caratteri)</b>	<b>Punti di Debolezza (Digitare al max 1500 caratteri)</b>
Non pertinente	Non pertinente

### Subarea: Alternanza scuola - lavoro

<b>Domande Guida</b>
Quante convenzioni la scuola stipula con imprese, associazioni, enti o altri soggetti disponibili ad accogliere studenti in percorsi di alternanza scuola-lavoro? Con quali tipologie di imprese, associazioni, ecc. vengono stipulate convenzioni? La gamma delle imprese con cui la scuola stipula convenzioni è diversificata?
La scuola conosce i fabbisogni formativi del tessuto produttivo del territorio?
In che modo la scuola progetta i percorsi di alternanza scuola-lavoro (esperienze di co-progettazione, ruolo dei tutor di scuola e dei tutor aziendali, ecc.)?
In che modo i percorsi di alternanza scuola lavoro si integrano con il Piano dell'offerta formativa triennale della scuola?
In che modo la scuola monitora i percorsi di alternanza scuola-lavoro?
La scuola ha definito le competenze attese per gli studenti al termine dell'esperienza di alternanza?
In che modo la scuola valuta e certifica le competenze acquisite dagli studenti al termine del percorso di alternanza scuola-lavoro?
Nell'ultimo anno si e' verificato un aumento del numero delle convenzioni stipulate rispetto agli anni precedenti? Per quale motivo?
Nell'ultimo anno si e' verificato un aumento del numero degli studenti che prendono parte ai percorsi di alternanza scuola-lavoro rispetto agli anni precedenti? Quali sono le ricadute per la scuola?

<b>Punti di Forza (Digitare al max 1500 caratteri)</b>	<b>Punti di Debolezza (Digitare al max 1500 caratteri)</b>
Non pertinente	Non pertinente

**Rubrica di valutazione e Motivazione del giudizio assegnato**

Rubrica di Valutazione	
Criterio di qualità: La scuola garantisce la continuità' dei percorsi scolastici e cura l'orientamento personale, scolastico e professionale degli studenti.	Situazione della scuola
Le attività' di continuità' e/o di orientamento sono assenti o insufficienti, oppure singoli insegnanti realizzano attività' di continuità' e/o orientamento limitatamente ad alcune sezioni, senza forme di coordinamento a livello di scuola. Per la scuola secondaria di II grado - La scuola ha stipulato convenzioni con un partenariato non diversificato di imprese ed associazioni del territorio. Il numero di convenzioni e' nettamente inferiore al riferimento provinciale. La scuola non ha integrato nella propria offerta formativa i percorsi di alternanza scuola - lavoro. I progetti di alternanza non rispondono ai fabbisogni formativi del tessuto produttivo del territorio. Le attività' di alternanza non vengono monitorate. La scuola non ha definito le competenze attese per gli studenti a conclusione dei percorsi di alternanza e non utilizza criteri di valutazione delle competenze acquisite al termine dell'alternanza.	1 - Molto critica
	2 -
Le attività' di continuità' presentano un livello di strutturazione sufficiente anche se sono prevalentemente orientate alla formazione delle classi. Le attività' di orientamento coinvolgono almeno tutte le classi finali. La qualità' delle attività' proposte agli studenti e' in genere accettabile, anche se per lo più' limitate a presentare i diversi indirizzi di scuola superiore / corsi di studio universitari. La scuola non monitora i risultati delle proprie azioni di orientamento. Per la scuola secondaria di II grado - La scuola ha stipulato convenzioni con un partenariato non diversificato di imprese ed associazioni. Il numero di convenzioni stipulate è di poco inferiore al riferimento provinciale. La scuola ha integrato in modo non organico nella propria offerta formativa i percorsi di alternanza scuola – lavoro. I progetti di alternanza scuola lavoro rispondono solo in parte ai fabbisogni professionali del territorio e alle esigenze formative degli studenti. Le attività di alternanza scuola – lavoro vengono monitorate in modo occasionale. La scuola non definisce i criteri di valutazione delle competenze acquisite al termine del percorso di alternanza scuola-lavoro.	3 - Con qualche criticità'
	4 -
Le attività' di continuità' sono ben strutturate. La collaborazione tra i docenti di ordini di scuola diversi e' consolidata. La scuola realizza diverse attività finalizzate ad accompagnare gli studenti nel passaggio da un ordine di scuola all'altro. Le attività' di orientamento sono ben strutturate e coinvolgono anche le famiglie. La scuola realizza percorsi finalizzati alla conoscenza di sé e delle proprie attitudini. Gli studenti dell'ultimo anno e le famiglie, oltre a partecipare alle presentazioni delle diverse scuole/indirizzi di studio universitario, sono coinvolti in attività organizzate all'esterno (scuole, centri di formazione, università'). La scuola realizza attività' di orientamento alle realtà' produttive e professionali del territorio. La scuola monitora i risultati delle proprie azioni di orientamento; un buon numero di studenti segue il consiglio orientativo della scuola. Per la scuola secondaria di II grado - La scuola ha stipulato convenzioni con un variegato partenariato di imprese ed associazioni. Il numero di convenzioni stipulate è uguale o di poco superiore al riferimento provinciale. La scuola ha integrato nella propria offerta formativa i percorsi di alternanza scuola – lavoro. I progetti di alternanza rispondono ai fabbisogni professionali del territorio. Le attività di alternanza vengono monitorate. La scuola valuta e certifica le competenze degli studenti al termine del percorso di alternanza.	 5 - Positiva
	6 -

<p>Le attività di continuità sono organizzate in modo efficace. La collaborazione tra docenti di ordini di scuola diversi è ben consolidata e si concretizza nella progettazione di attività per gli studenti finalizzate ad accompagnarli nel passaggio tra un ordine di scuola e l'altro. La scuola predispone informazioni articolate sul percorso scolastico dei singoli studenti (es. portfolio) e monitora gli esiti degli studenti nel passaggio da un ordine di scuola all'altro. La scuola realizza azioni di orientamento finalizzate a far emergere le inclinazioni individuali che coinvolgono più classi, non solo quelle dell'ultimo anno. Inoltre propone attività mirate a far conoscere l'offerta formativa presente sul territorio, anche facendo svolgere attività formative esterne (scuole, centri di formazione, università). Le attività di orientamento sono ben strutturate e pubblicizzate e coinvolgono anche le famiglie. La scuola monitora i risultati delle proprie azioni di orientamento; la stragrande maggioranza degli studenti segue il consiglio orientativo della scuola.</p> <p>Per la scuola secondaria di II grado - La scuola ha stipulato convenzioni con un partenariato diversificato di imprese ed associazioni. Il numero di convenzioni stipulate è nettamente superiore al riferimento provinciale. La scuola ha integrato in modo organico nella propria offerta formativa i percorsi di alternanza scuola – lavoro. I progetti di alternanza scuola lavoro rispondono in modo coerente ai fabbisogni formativi del tessuto produttivo del territorio e alle esigenze formative degli studenti. Le attività di alternanza vengono monitorate in maniera regolare. La scuola ha definito le competenze attese per gli studenti a conclusione dei percorsi di alternanza. La scuola valuta e certifica le competenze degli studenti al termine del percorso di alternanza sulla base di criteri definiti e condivisi.</p>	7 - Eccellente
--	----------------

**Motivazione del giudizio assegnato**

### 3B Processi - Pratiche gestionali e organizzative

#### 3B.5 Orientamento strategico e organizzazione della scuola

##### Subarea: Missione e visione della scuola

Domande Guida
La missione e la visione dell'istituto sono definite chiaramente?
La missione e la visione dell'istituto sono condivise all'interno della comunità scolastica? Sono rese note anche all'esterno, presso le famiglie e il territorio?

Punti di Forza (Digitare al max 1500 caratteri)	Punti di Debolezza (Digitare al max 1500 caratteri)
<p>La mission e le priorità dell'istituto sono chiaramente definite nel POF Triennale in cui si fa costante riferimento alle priorità definite nel RAV e agli obiettivi e alle azioni del PdM</p> <p>Il documento è ampiamente condiviso all'interno della comunità professionale e adeguatamente comunicato all'esterno mediante il sito internet e incontri periodici con le famiglie.</p> <p>Il 93% dei docenti si dichiara d'accordo o molto d'accordo sull'affermazione: Questa scuola ha una programmazione comune che guida l'attività didattica degli insegnanti.</p>	Non si evidenziano punti di debolezza.

##### Subarea: Monitoraggio delle attività

Domande Guida
In che modo la scuola monitora lo stato di avanzamento delle attività che svolge? Quali strumenti di monitoraggio adotta?
La scuola utilizza forme di bilancio sociale per rendicontare la propria attività all'esterno?

Punti di Forza (Digitare al max 1500 caratteri)	Punti di Debolezza (Digitare al max 1500 caratteri)
Vengono annualmente somministrati questionari agli alunni, al personale (docente e ATA) e alle famiglie per verificare il livello di soddisfazione rispetto al clima, ai processi, alla leadership e alle attività realizzate.	Le azioni di pianificazione e di monitoraggio degli obiettivi sono effettuate esclusivamente attraverso la programmazione didattica e la successiva valutazione degli alunni mentre non è presente una vera e propria pianificazione di meccanismi e strumenti di controllo a livello di scuola, ad esclusione dei questionari di gradimento.

##### Subarea: Organizzazione delle risorse umane

#### 3.5.a Gestione delle funzioni strumentali

##### 3.5.a.1 Modalità di distribuzione delle risorse per le funzioni strumentali

Modalità di distribuzione delle risorse per le funzioni strumentali				
		Riferimento Provinciale %	Riferimento Regionale %	Riferimento Nazionale %
Validi	Meno di 500 €	18,9	14,1	14,4
	Tra 500 e 700 €	29,6	29	26,8
	Tra 700 e 1000 €	36,8	39,2	35
	Più di 1000 €	14,8	17,7	23,8
	n.d.			
Situazione della scuola: NAEE15100R	Piu' di 1000 euro			

### 3.5.b Gestione del Fondo di Istituto

#### 3.5.b.1 Ripartizione del FIS tra insegnanti e personale ATA

<b>Istituto:NAEE15100R % - Ripartizione del FIS tra insegnanti e personale ATA</b>				
opzione	Situazione della scuola: NAEE15100R %	Riferimento Provinciale %	Riferimento Regionale %	Riferimento Nazionale %
Percentuale del FIS per gli insegnanti	70	69,6	70,5	72,8
Percentuale del FIS per gli ATA	30	30,5	29,6	27,3

**3.5.b.3 Quota di insegnanti che percepisce più di 500€ di FIS**

<b>Istituto:NAEE15100R % - Quota di insegnanti che percepisce più di 500€ di FIS</b>				
<b>opzione</b>	<b>Situazione della scuola: NAEE15100R %</b>	<b>Riferimento Provinciale %</b>	<b>Riferimento Regionale %</b>	<b>Riferimento Nazionale %</b>
Quota insegnanti che percepisce più di 500€ (rispetto al totale degli insegnanti che usufruisce del FIS)	57,5	27,98	29,56	24,41



## 3.5.b.5 Personale ATA che percepisce piu' di 500 euro di FIS

Istituto:NAEE15100R % - Personale ATA che percepisce piu' di 500 euro di FIS				
opzione	Situazione della scuola: NAEE15100R %	Riferimento Provinciale %	Riferimento Regionale %	Riferimento Nazionale %
Percentuale ATA che percepisce più di 500€ (rispetto al totale del personale ATA che usufruisce del FIS)	40,9090909090909	49,9	51,36	40,09

## Domande Guida

Quali funzioni strumentali ha individuato la scuola e quanti docenti svolgono tali funzioni? Come è ripartito il Fondo di istituto? Quanti docenti ne beneficiano? Quanti ATA?

In che modo sono gestite le assenze del personale?

C'è una chiara divisione dei compiti e delle aree di attività tra il personale ATA?

Le responsabilità e i compiti dei docenti che hanno incarichi specifici sono definiti in modo chiaro?

Punti di Forza (Digitare al max 1500 caratteri)	Punti di Debolezza (Digitare al max 1500 caratteri)
La divisione dei compiti tra i docenti con incarichi di responsabilità è chiaramente definita, così come per il personale ATA.	Si evidenzia una percentuale di docenti che percepiscono il FIS sensibilmente più bassa rispetto alla media nazionale.

## Subarea: Gestione delle risorse economiche

## 3.5.e Progetti prioritari

## 3.5.e.1 Tipologia dei progetti prioritari

Istituto:NAEE15100R % - Tipologia dei progetti prioritari				
opzione	Situazione della scuola: NAEE15100R %	Riferimento Provinciale %	Riferimento Regionale %	Riferimento Nazionale %
Formazione e aggiornamento del personale	1	21,9	20,8	17,2
Educazione alla convivenza civile	0	14,8	17,1	14,7
Attività artistico - espressive	0	14,2	14,4	12,3
Tecnologie informatiche (TIC)	0	28,1	22,7	38,6
Lingue straniere	0	30,2	31,6	34,5
Prevenzione del disagio - inclusione	0	6,5	7,3	11
Abilità logico-matematiche e scientifiche	1	35,5	37,6	36,4
Abilità linguistiche / lettura / biblioteca	0	24,3	21,8	25,5
Altri argomenti	0	13,9	13,1	16,6
Progetto trasversale d' istituto	0	8	7,3	13,3
Orientamento - accoglienza - continuità	0	18	15,9	17,9
Sport	1	9,2	13,5	14,3

## 3.5.e.2 Durata media dei progetti prioritari

Istituto:NAEE15100R - Durata media dei progetti prioritari				
opzione	Situazione della scuola: NAEE15100R	Riferimento Provinciale	Riferimento Regionale	Riferimento Nazionale
Durata media dei progetti in anni	0,3333333333333333	1,7	1,64	3,06


## 3.5.e.4 Descrizione dell'importanza dei progetti prioritari

Istituto:NAEE15100R % - Descrizione dell'importanza dei progetti prioritari	
	Situazione della scuola: NAEE15100R %
Progetto 1	Le visite guidate a siti, musei, fattorie integrano le attività didattiche e rappresentano un'occasione di arricchimento del percorso educativo di str
Progetto 2	Il progetto Prometheus, finalizzato all'individuazione precoce dei Disturbi Specifici dell'Apprendimento (DSA), ha consentito interventi di formazione
Progetto 3	Con i progetti AOF le classi quinte hanno prodotto manifestazioni teatrali di fine anno con l'ausilio di esperti realizzando, altresì, tre lavori da c

Domande Guida
L'allocazione delle risorse economiche nel Programma annuale è coerente con il Piano Triennale dell'Offerta Formativa?
Quanto spende in media la scuola per ciascun progetto (cfr. l'indice di frammentazione della spesa)?
Quali sono i tre progetti prioritari per la scuola? Qual è la durata media di questi progetti? Sono coinvolti esperti esterni?
Le spese si concentrano sui progetti prioritari (cfr. l'indice di concentrazione della spesa)?

Punti di Forza (Digitare al max 1500 caratteri)	Punti di Debolezza (Digitare al max 1500 caratteri)
<p>Vi è coerenza tra le scelte educative contenute nel POF e l'allocazione delle risorse economiche.</p> <p>La scuola ha scelto di riprogettare l'AOF destinando specifiche progettualità a tutte le interclassi della scuola e non più alle sole classi quinte.</p> <p>Le tematiche scelte per le attività progettuali realizzate sono sempre coerenti con la mission e le priorità dell'istituto.</p>	<p>La scarsa presenza di risorse territoriali limita la capacità progettuale della scuola ai soli fondi di istituto, anche se si rilevano alcuni miglioramenti grazie alla nascita di alcune nuove realtà associative.</p>

**Rubrica di valutazione e Motivazione del giudizio assegnato**

<b>Rubrica di Valutazione</b>	
<b>Critero di qualità: La scuola definisce la propria missione e la visione, monitora in modo sistematico le attività che svolge, individua ruoli di responsabilita' e compiti per il personale in modo funzionale e utilizza in modo adeguato le risorse economiche.</b>	<b>Situazione della scuola</b>
La missione e la visione della scuola non sono state definite oppure sono state definite in modo vago. Non sono presenti forme di monitoraggio delle azioni. La definizione delle responsabilita' e dei compiti tra le diverse componenti scolastiche e' poco chiara o non e' funzionale all'organizzazione delle attivita'. Le spese definite nel Programma annuale non sono coerenti con le scelte indicate nel Piano triennale dell'offerta formativa. Le risorse economiche destinate ai progetti non sono investite in modo adeguato.	1 - Molto critica
	2 -
La scuola ha definito la missione e la visione, anche se sono poco condivise nella comunita' scolastica e con le famiglie e il territorio. Il monitoraggio delle azioni e' attuato in modo non strutturato. E' presente una definizione delle responsabilita' e dei compiti tra le diverse componenti scolastiche, anche se non tutti i compiti sono chiari e funzionali all'organizzazione delle attivita'. Solo alcune spese definite nel Programma annuale sono coerenti con le scelte indicate nel Piano triennale dell'offerta formativa. Solo una parte delle risorse economiche destinate ai progetti sono investite in modo adeguato.	3 - Con qualche criticita'
	4 -
La scuola ha definito la missione e la visione e queste sono condivise nella comunita' scolastica, con le famiglie e il territorio. La scuola utilizza forme strutturate di monitoraggio delle azioni. Responsabilita' e compiti delle diverse componenti scolastiche sono individuati chiaramente. La maggior parte delle spese definite nel Programma annuale sono coerenti con le scelte indicate nel Piano triennale dell'offerta formativa. La maggior parte delle risorse economiche destinate ai progetti sono investite in modo adeguato.	5 - Positiva
	6 -
La scuola ha definito la missione e la visione e queste sono condivise nella comunità scolastica, con le famiglie e il territorio. La scuola utilizza in modo sistematico forme strutturate di monitoraggio delle azioni, che permettono di orientare le strategie e riprogettare le azioni. Responsabilita' e compiti del personale sono individuati chiaramente e sono funzionali alle attivita'. Tutte le spese definite nel Programma annuale sono coerenti con le scelte indicate nel Piano triennale dell'offerta formativa. Tutte le risorse economiche destinate ai progetti sono investite in modo adeguato.	7 - Eccellente

**Motivazione del giudizio assegnato**

La scuola ha definito la missione e le priorità; queste sono condivise nella comunità scolastica, con le famiglie e il territorio. La scuola non utilizza forme di controllo strategico o monitoraggio dell'azione, ad esclusione della rilevazione annuale del gradimento. Responsabilità e compiti delle diverse componenti scolastiche sono individuati chiaramente. Le risorse economiche vengono impiegate per il raggiungimento degli obiettivi prioritari della scuola. La scuola non riesce ancora a reperire finanziamenti aggiuntivi oltre quelli provenienti dal MIUR, ad esclusione dell'unica iniziativa di autofinanziamento realizzata annualmente (Mercatino di Natale).

## 3B.6 Sviluppo e valorizzazione delle risorse umane

### Subarea: Formazione

#### 3.6.a Formazione per gli insegnanti

##### 3.6.a.1 Numerosità delle attività di formazione

Istituto:NAEE15100R - Numerosità delle attività di formazione				
opzione	Situazione della scuola: NAEE15100R	Riferimento Provinciale	Riferimento Regionale	Riferimento Nazionale
Numero di progetti di formazione per gli insegnanti	11	14,63	14,56	13,79

## 3.6.a.2 Tipologia degli argomenti della formazione

Istituto:NAEE15100R - Tipologia degli argomenti della formazione				
opzione	Situazione della scuola: NAEE15100R	Riferimento Provinciale	Riferimento Regionale	Riferimento Nazionale
Curricolo e discipline	1	16,2	15,9	13,98
Attuazione autonomia didattica, organizzativa e gestionale delle scuole	0	15,92	15,57	13,41
Aspetti normativi	3	16,45	16,11	13,86
Valutazione degli apprendimenti, certificazione delle competenze, valutazione interna / autovalutazione	0	16,22	15,84	13,71
Progettazione e pianificazione di percorsi di miglioramento	0	16,05	15,66	13,48
Tecnologie informatiche e loro applicazione all'attività didattica	5	16,92	16,56	14,51
Inclusione studenti con disabilità e DSA	1	16,89	16,41	14,23
Inclusione studenti con cittadinanza non italiana	0	15,88	15,5	13,37
Temi multidisciplinari	1	15,95	15,6	13,51
Lingue straniere	0	15,97	15,59	13,54
Prevenzione del disagio giovanile nelle diverse forme	0	15,98	15,63	13,61
Orientamento	0	15,82	15,46	13,31
Altro	0	16,03	15,66	13,55

## Domande Guida

La scuola raccoglie le esigenze formative dei docenti e del personale ATA?

Quali temi per la formazione la scuola promuove e perché (es. curriculum e competenze, bisogni educativi speciali, tecnologie didattiche, ecc.)?

Qual è la qualità delle iniziative di formazione promosse dalla scuola?

Quali ricadute hanno le iniziative di formazione nell'attività didattica e organizzativa?

Punti di Forza (Digitare al max 1500 caratteri)	Punti di Debolezza (Digitare al max 1500 caratteri)
<p>Nel corso del corrente a.s. è stata realizzata un'iniziativa di formazione dei docenti finalizzata all'individuazione precoce dei DSA.</p> <p>La scuola ha favorito la partecipazione del personale all'offerta formativa presente sul territorio attraverso un costante monitoraggio delle iniziative in essere.</p> <p>La scuola (come si può chiaramente evincere dalle risposte del personale ai questionari) è attenta alle esigenze formative del personale e rileva in maniera sistematica le preferenze in merito alle tematiche della formazione.</p>	Non si rilevano criticità

## Subarea: Valorizzazione delle competenze

## Domande Guida

La scuola utilizza le informazioni sulle competenze del personale (es. curriculum, corsi frequentati, ecc.)? In che modo? La scuola tiene conto delle competenze del personale per una migliore gestione delle risorse umane (es. assegnazione di incarichi retribuiti, suddivisione dei compiti)?

Il peso attribuito ai diversi criteri dal Comitato per la valutazione dei docenti è stato ritenuto adeguato dai docenti della scuola?

La scuola adotta altre forme per la valorizzazione delle professionalità?

Punti di Forza (Digitare al max 1500 caratteri)	Punti di Debolezza (Digitare al max 1500 caratteri)
Nel corso dell'anno scolastico 2013-14, a partire dalle priorità individuate all'interno del piano di miglioramento realizzato sul modello CAF (Common Assessment Framework), è stata avviata la sperimentazione di un portfolio delle competenze dei docenti mediante la raccolta di informazioni sui curricula e sulle competenze professionali e personali.	La scuola non utilizza ancora in maniera completa i curricula dei docenti per la gestione delle risorse umane.

## Subarea: Collaborazione tra insegnanti

### 3.6.b Formazione per il personale ATA

#### 3.6.b.1 Numerosità' delle attività' di formazione

Istituto:NAEE15100R - Numerosità' delle attività' di formazione				
opzione	Situazione della scuola: NAEE15100R	Riferimento Provinciale (% scuole che ha attivato gruppi per argomento)	Riferimento Regionale (% scuole che ha attivato gruppi per argomento)	Riferimento Nazionale (% scuole che ha attivato gruppi per argomento)
Numero di progetti di formazione per il personale ATA	5	2,32	2,48	2,57

## 3.6.b.2 Tipologia degli argomenti delle attività di formazione

Istituto:NAEE15100R - Tipologia degli argomenti delle attività di formazione				
opzione	Situazione della scuola: NAEE15100R	Riferimento Provinciale %	Riferimento Regionale %	Riferimento Nazionale %
Accoglienza, vigilanza e comunicazione	0	2,23	2,28	2,24
Il proprio ruolo nell'organizzazione scolastica, collaborazione con insegnanti e dirigente scolastico nei processi d'innovazione	0	2,21	2,29	2,24
Gestione amministrativa del personale	1	2,61	2,64	2,62
Altro	0	2,22	2,27	2,22
Gestione dell'emergenza e del primo soccorso	0	2,46	2,49	2,45
Il servizio pubblico	0	2,45	2,52	2,42
Contratti e procedure amministrativo-contabili	0	2,2	2,26	2,2
Procedure digitali sul SIDI	0	2,24	2,3	2,29
Gestione delle relazioni interne ed esterne	0	2,2	2,25	2,18
Ricostruzioni di carriera e rapporti con le ragionerie territoriali	0	2,19	2,24	2,17
Gestione dei conflitti e dei gruppi di lavoro	0	2,25	2,29	2,21
Assistenza agli alunni con disabilità	0	2,24	2,29	2,2
Disciplina dell'accesso alla luce delle recenti innovazioni normative	0	2,21	2,26	2,2
Gestione dei beni nei laboratori	0	2,19	2,24	2,18
Gestione tecnica del sito web della scuola	1	2,24	2,27	2,21
Supporto tecnico all'attività didattica	0	2,18	2,23	2,17
Collaborazione insegnanti e dirigenti scolastici nei processi di innovazione	0	2,36	2,41	2,39
Autonomia scolastica	1	2,29	2,36	2,26
Gestione del bilancio e delle rendicontazioni	0	2,24	2,3	2,25
Relazioni sindacali	0	2,18	2,24	2,18
Nuova disciplina in materia di appalti pubblici e adempimenti connessi con i progetti PON	0	2,22	2,27	2,21
Gestione delle procedure di acquisto con il mercato elettronico	0	2,22	2,27	2,21
Funzionalità e sicurezza dei laboratori	2	2,41	2,49	2,49

## Domande Guida

La scuola promuove la partecipazione dei docenti a gruppi di lavoro? Su quali tematiche? Con quali modalità organizzative (es. Dipartimenti, gruppi di docenti per classi parallele, gruppi spontanei, ecc.)?

I gruppi di lavoro composti da insegnanti producono materiali o esiti utili alla scuola?

Gli insegnanti condividono strumenti e materiali didattici? C'è uno spazio per la raccolta di questi strumenti e materiali (es. archivio, piattaforma on line)?

Quale percezione hanno gli insegnanti del confronto professionale e dello scambio di informazioni tra colleghi?

Punti di Forza (Digitare al max 1500 caratteri)

Punti di Debolezza (Digitare al max 1500 caratteri)




Dalle risposte del personale ai questionari emerge chiaramente che la collaborazione tra personale docente e ATA è efficace; i docenti si scambiano regolarmente informazioni sugli studenti e materiali di lavoro e si confrontano regolarmente nel corso dell'anno scolastico.

La scuola incentiva molto la partecipazione dei docenti ai gruppi di lavoro, favorendo il turn over e mettendo a disposizione strumenti e spazi di condivisione adeguati.

I gruppi di lavoro producono sempre materiali utili alla scuola che vengono adottati nel lavoro didattico ovvero condivisi mediante l'area riservata del sito web istituzionale.

La partecipazione è limitata ad un ristretto numero di docenti maggiormente disponibili.

**Rubrica di valutazione e Motivazione del giudizio assegnato**

<b>Rubrica di Valutazione</b>		
<b>Criterio di qualità: La scuola valorizza le risorse professionali, promuove percorsi formativi di qualità e incentiva la collaborazione tra pari.</b>	<b>Situazione della scuola</b>	
La scuola non promuove iniziative di formazione per il personale, oppure le iniziative attivate non sono in relazione ai bisogni formativi del personale o sono di scarsa qualità. Le modalità adottate dalla scuola per valorizzare il personale non sono chiare e gli incarichi non sono assegnati sulla base delle competenze possedute. Non sono presenti gruppi di lavoro composti da docenti, oppure i gruppi non producono esiti utili alla scuola. Gli insegnanti non condividono i materiali didattici.		1 - Molto critica
		2 -
La scuola realizza iniziative formative di qualità sufficiente, che incontrano soltanto in parte i bisogni formativi del personale. Le modalità adottate dalla scuola per valorizzare il personale non sempre sono chiare e soltanto in alcuni casi gli incarichi sono assegnati sulla base delle competenze possedute. Nella scuola sono presenti gruppi di lavoro composti da insegnanti, anche se la qualità dei materiali o degli esiti che producono è disomogenea. Soltanto alcuni insegnanti condividono i materiali didattici.		3 - Con qualche criticità
		4 -
La scuola realizza iniziative formative di buona qualità e che rispondono ai bisogni formativi del personale. Le modalità adottate dalla scuola per valorizzare il personale sono chiare e la maggior parte degli incarichi sono assegnati sulla base delle competenze possedute. Nella scuola sono presenti gruppi di lavoro composti da insegnanti, che producono materiali o esiti di buona qualità. La maggior parte degli insegnanti condivide materiali didattici di vario tipo.		5 - Positiva
		6 -
La scuola realizza iniziative formative di qualità elevata, che rispondono appieno ai bisogni formativi del personale. Le modalità adottate dalla scuola per valorizzare il personale sono chiare e condivise e gli incarichi sono assegnati sistematicamente sulla base delle competenze possedute. Nella scuola sono presenti più gruppi di lavoro composti da insegnanti, che producono materiali e strumenti di qualità eccellente. Tutti gli insegnanti condividono materiali didattici di vario tipo. I materiali didattici sono raccolti in modo sistematico.		7 - Eccellente

**Motivazione del giudizio assegnato**

### 3B.7 Integrazione con il territorio e rapporti con le famiglie

#### Subarea: Collaborazione con il territorio

##### 3.7.a Reti di scuole

###### 3.7.a.1 Partecipazione a reti di scuole

Partecipazione a reti di scuole				
		Riferimento Provinciale %	Riferimento Regionale %	Riferimento Nazionale %
Validi	Nessuna rete	9	7,4	4,2
	1-2 reti	40,9	42,7	30,4
	3-4 reti	30,7	29,7	34,1
	5-6 reti	13,4	13,6	17,6
	7 o piu' reti	6	6,7	13,6
Situazione della scuola: NAEE15100R		1-2 reti		

## 3.7.a.2 Reti di cui la scuola e' capofila

Reti di cui la scuola e' capofila				
		Riferimento Provinciale %	Riferimento Regionale %	Riferimento Nazionale %
Validi	Mai capofila	68,4	71,4	67
	Capofila per una rete	20,1	18,2	21,6
	Capofila per più reti	11,5	10,4	11,4
	n.d.			
Situazione della scuola: NAEE15100R	Mai capofila			

## 3.7.a.3 Apertura delle reti ad enti o altri soggetti

Apertura delle reti ad enti o altri soggetti				
		Riferimento Provinciale %	Riferimento Regionale %	Riferimento Nazionale %
Validi	Nessuna apertura	37,7	40,4	36,6
	Bassa apertura	10,8	11,4	17,9
	Media apertura	20,3	18,8	20,6
	Alta apertura	31,1	29,4	24,9
	n.d.			
Situazione della scuola: NAEE15100R	Nessuna apertura (0 reti)			

## 3.7.a.4 Distribuzione delle reti per tipologia di finanziamento

Istituto:NAEE15100R - Distribuzione delle reti per tipologia di finanziamento				
opzione	Situazione della scuola: NAEE15100R	Riferimento Provinciale (% scuole che hanno attivato reti per soggetto finanziatore)	Riferimento Regionale (% scuole che hanno attivato reti per soggetto finanziatore)	Riferimento Nazionale (% scuole che hanno attivato reti per soggetto finanziatore)
Stato	2	74	73,4	75,2
Regione	0	12,4	13,1	19,6
Altri enti locali o altre istituzioni pubbliche	0	12,1	10,5	20,8
Unione Europea	0	12,1	12	10
Contributi da privati	0	2,4	2,8	8,7
Scuole componenti la rete	0	29,6	35,8	53

## 3.7.a.5 Principale motivo di partecipazione alla rete

Istituto:NAEE15100R - Principale motivo di partecipazione alla rete				
opzione	Situazione della scuola: NAEE15100R	Riferimento Provinciale (% scuole che hanno attivato reti per motivo)	Riferimento Regionale (% scuole che hanno attivato reti per motivo)	Riferimento Nazionale (% scuole che hanno attivato reti per motivo)
Per fare economia di scala	0	14,8	17,7	30,6
Per accedere a dei finanziamenti	0	16,3	15,8	27,5
Per migliorare pratiche didattiche ed educative	1	76,6	76,7	80,8
Per migliorare pratiche valutative	0	21	19	15,2
Altro	1	21,6	22,9	31,8

## 3.7.a.6 Distribuzione delle reti per attivita' svolta

Istituto:NAEE15100R - Distribuzione delle reti per attivita' svolta				
opzione	Situazione della scuola: NAEE15100R	Riferimento Provinciale (% scuole che hanno attivato reti per attività)	Riferimento Regionale (% scuole che hanno attivato reti per attività)	Riferimento Nazionale (% scuole che hanno attivato reti per attività)
Progetti o iniziative riguardanti il curricolo e le discipline	0	24,6	22,9	23
Progetti o iniziative su temi multidisciplinari	0	9,2	8,6	14,5
Attività di formazione e aggiornamento del personale	0	63,9	68,2	71,3
Progetti o iniziative di innovazione metodologica e didattica	0	17,5	20,5	25,1
Progetti o iniziative di valutazione degli apprendimenti, certificazione delle competenze, valutazione interna - autovalutazione	0	21,6	17,8	16,1
Progetti o iniziative di orientamento	0	8	8,5	12,8
Progetti o iniziative per il contrasto alla dispersione scolastica	0	13,3	10,5	16,6
Progetti o iniziative per l'inclusione di alunni con disabilità e disturbi specifici di apprendimento	1	32,5	30,5	31,9
Progetti o iniziative per l'inclusione di alunni con cittadinanza non italiana	0	3,3	1,9	13,3
Gestione di servizi in comune	0	3,3	3,9	13,8
Realizzazione del piano nazionale scuola digitale	0	18,9	18,6	20,1
Realizzazione di eventi e manifestazioni progetti o iniziative didattiche, educative, sportive o culturali di interesse territoriale	0	20,1	17,4	18,4
Progetti o iniziative di contrasto al bullismo e al cyber bullismo	0	5,3	5,5	8,8
Valorizzazione delle risorse professionali	0	3,6	3,4	3,8
Altro	1	4,7	8,3	19,4



## 3.7.b Accordi formalizzati

## 3.7.b.1 Varieta' dei soggetti con cui la scuola stipula accordi

Varieta' dei soggetti con cui la scuola stipula accordi				
		Riferimento Provinciale %	Riferimento Regionale %	Riferimento Nazionale %
Validi	Nessun accordo	6	7,3	6,9
	Bassa varietà (da 1 a 2)	15,9	18,6	16,8
	Medio - bassa varietà (da 3 a 4)	51,2	48,5	49,1
	Medio - alta varietà (da 6 a 8)	25,1	24,2	25
	Alta varietà (piu' di 8)	1,8	1,4	2,3
Situazione della scuola: NAEE15100R	Accordi con 3-5 soggetti			

## 3.7.b.2 Tipologia di soggetti con cui la scuola ha accordi

Istituto:NAEE15100R - Tipologia di soggetti con cui la scuola ha accordi				
opzione	Situazione della scuola: NAEE15100R	Riferimento Provinciale %	Riferimento Regionale %	Riferimento Nazionale %
Altre scuole	Dato Mancante	40,5	40,1	43,5
Universita'	Presente	47,9	43,8	59,5
Enti di ricerca	Presente	6,8	6,7	8
Enti di formazione accreditati	Presente	36,7	33,4	25,4
Soggetti privati	Dato Mancante	21,9	20,8	27
Associazioni sportive	Presente	67,2	58,7	54,8
Altre associazioni o cooperative	Presente	75,1	71,3	65
Autonomie locali	Dato Mancante	54,4	56,3	61,5
ASL	Dato Mancante	38,8	39,1	42,3
Altri soggetti	Dato Mancante	16,6	18,3	18,5

## 3.7.c Raccordo scuola - territorio

## 3.7.c.1 Presenza di gruppi di lavoro per il raccordo con il territorio

Istituto:NAEE15100R - Presenza di gruppi di lavoro per il raccordo con il territorio				
opzione	Situazione della scuola: NAEE15100R	Riferimento Provinciale (% di scuole che ha attivato gruppi)	Riferimento Regionale (% di scuole che ha attivato gruppi)	Riferimento Nazionale (% di scuole che ha attivato gruppi)
Presenza di gruppi di lavoro composti da insegnanti e rappresentanti del territorio	Dato mancante	70,4	66,3	61,1

## Domande Guida

Quali accordi di rete e collaborazioni con soggetti pubblici o privati ha la scuola? Per quali finalita'?

Qual e' la partecipazione della scuola nelle strutture di governo territoriale?

Quali ricadute ha la collaborazione con soggetti esterni sull'offerta formativa?

Punti di Forza (Digitare al max 1500 caratteri)	Punti di Debolezza (Digitare al max 1500 caratteri)
La scuola ha aderito alla rete del CTI territoriale.  La scuola ha costituito una rete con le altre scuole del territorio del Comune di Mugnano di Napoli finalizzata alla co-progettazione per la partecipazione congiunta a bandi e avvisi pubblici	La scarsità di realtà del terzo settore operanti sul territorio ha limitato la strutturazione di accordi di partenariato.

## Subarea: Coinvolgimento delle famiglie

## 3.7.e Partecipazione informale dei genitori

## 3.7.e.1 Partecipazione dei genitori agli incontri e alle attività della scuola

Partecipazione dei genitori agli incontri e alle attività della scuola				
		Riferimento Provinciale %	Riferimento Regionale %	Riferimento Nazionale %
Validi	Basso livello di partecipazione	18,6	17,1	20,1
	Medio - basso livello di partecipazione	31,4	27,7	30,6
	Medio - alto livello di partecipazione	33	36,5	36,5
	Alto livello di partecipazione	17	18,7	12,7
Situazione della scuola: NAEE15100R %	Medio - alto livello di partecipazione			

### 3.7.g Capacita' della scuola di coinvolgere i genitori

#### 3.7.g.1 Livello di coinvolgimento dei genitori da parte della scuola

Livello di coinvolgimento dei genitori da parte della scuola				
		Riferimento Provinciale %	Riferimento Regionale %	Riferimento Nazionale %
Validi	Basso coinvolgimento	0,3	0,3	0,1
	Medio - basso coinvolgimento	3,9	5	9,4
	Medio - alto coinvolgimento	65,9	66,7	73,6
	Alto coinvolgimento	29,9	28	16,9
Situazione della scuola: NAEE15100R %		Medio - alto co		

#### Domande Guida

In che modo le famiglie sono coinvolte nella definizione dell'offerta formativa?
Ci sono forme di collaborazione con i genitori per la realizzazione di interventi formativi o progetti?
La scuola coinvolge i genitori nella definizione del Regolamento d'istituto, del Patto di corresponsabilità o di altri documenti rilevanti per la vita scolastica? La scuola realizza interventi o progetti rivolti ai genitori (es. corsi, conferenze)?
La scuola utilizza strumenti on-line per la comunicazione con i genitori (es. registro elettronico)?

Punti di Forza (Digitare al max 1500 caratteri)	Punti di Debolezza (Digitare al max 1500 caratteri)
<p>Dalle risposte al questionario di gradimento si rileva che le famiglie degli alunni si ritengono soddisfatte del livello di coinvolgimento nelle scelte educative e del livello di attenzione ai suggerimenti proposti.</p> <p>Numerosi genitori collaborano attivamente alla realizzazione di attività in orario extrascolastico e/o alla realizzazione di manufatti per diverse occasioni (mercatino di natale, spettacoli, giornate di apertura al territorio).</p> <p>La scuola utilizza un sistema informatico dedicato alle comunicazioni formali (registro elettronico, pagelle on-line) e, mediante il sito web, fornisce ai genitori tutte le informazioni e le notizie relative alla vita della comunità scolastica.</p> <p>Sono state organizzate alcune iniziative in favore dei genitori (seminari sulle nuove tecnologie, percorsi di consapevolezza sulle responsabilità genitoriali).</p>	<p>Gli interventi in favore dei genitori sono ancora poco numerosi.</p>

**Rubrica di valutazione e Motivazione del giudizio assegnato**

<b>Rubrica di Valutazione</b>	
<b>Criterio di qualità: La scuola svolge un ruolo propositivo nella promozione di politiche formative territoriali e coinvolge le famiglie nella definizione dell'offerta formativa e nella vita scolastica.</b>	<b>Situazione della scuola</b>
La scuola non partecipa a reti e non ha collaborazioni con soggetti esterni, oppure le collaborazioni attivate non hanno una ricaduta concreta per la scuola. Non si realizzano iniziative rivolte ai genitori e momenti di confronto con i genitori sull'offerta formativa.	1 - Molto critica
	2 -
La scuola partecipa a reti e/o ha collaborazioni con soggetti esterni, anche se alcune di queste collaborazioni devono essere maggiormente integrate nella vita della scuola. Si realizzano iniziative rivolte ai genitori, anche se le modalità di coinvolgimento non sempre sono adeguate.	3 - Con qualche criticità
	4 -
La scuola partecipa a reti e ha collaborazioni con soggetti esterni. Le collaborazioni attivate sono integrate in modo adeguato con l'offerta formativa. La scuola è coinvolta in momenti di confronto con i soggetti presenti nel territorio per la promozione delle politiche formative. Si realizzano iniziative rivolte ai genitori e momenti di confronto con i genitori sull'offerta formativa. Le modalità di coinvolgimento dei genitori sono adeguate.	5 - Positiva
	6 -
La scuola partecipa in modo attivo o coordina reti e ha collaborazioni diverse con soggetti esterni. Le collaborazioni attivate contribuiscono in modo significativo a migliorare la qualità dell'offerta formativa. La scuola è un punto di riferimento nel territorio per la promozione delle politiche formative. Si realizzano iniziative rivolte ai genitori e momenti di confronto con i genitori sull'offerta formativa. I genitori partecipano attivamente alla definizione dell'offerta formativa. Le modalità di coinvolgimento dei genitori sono efficaci.	7 - Eccellente



**Motivazione del giudizio assegnato**

La scuola ha avviato una politica di attivazione sul territorio molto più dinamica. Ha promosso la costituzione di una rete con le scuole del territorio, per ora limitata solo alla partecipazione a bandi e avvisi pubblici. Resta positiva la partecipazione dei genitori alla vita scolastica.

Lista Indicatori Scuola - Sezione: Processi	
Questionario studenti	grafici risposte alunni 2015.pdf
Questionario docenti	grafici risposte docenti 2015.pdf
Questionario ATA	grafici risposte ata 2015.pdf
Questionario docenti	grafici risposte docenti 2015.pdf
Questionario ATA	grafici risposte ata 2015.pdf
Scheda portfolio competenze docenti	Scheda Portfolio ICD Mugnano.pdf
Questionario docenti	grafici risposte docenti 2015.pdf
Questionari genitori	grafici risposte genitori 2015.pdf

## 5 Individuazione delle priorità

### Priorità e Traguardi


ESITI DEGLI STUDENTI		DESCRIZIONE DELLA PRIORITA' (max 150 caratteri spazi inclusi)	DESCRIZIONE DEL TRAGUARDO (max 150 caratteri spazi inclusi)
	Risultati scolastici		
	Risultati nelle prove standardizzate nazionali	Ricondurre alla media nazionale i dati relativi alla differenza tra e nelle classi con particolare attenzione alla matematica e alle classi seconde.	Approssimare i dati relativi alla varianza (tra/dentro) delle prove di matematica nelle classi II alla media nazionale restando in un range di +/-10%
	Competenze chiave europee		
	Risultati a distanza	Attribuire ad una delle FFSS specifico incarico di monitoraggio degli esiti agli scrutini degli alunni in uscita al primo anno di scuola sec. I grado	Monitorare l'ammissione alla classe seconda del 100% degli alunni in uscita ed i voti in uscita in italiano, matematica e lingua straniera



#### Motivare la scelta delle priorità sulla base dei risultati dell'autovalutazione (max 1500 caratteri spazi inclusi)

I dati relativi agli esiti degli alunni nelle prove invalsi mostrano con chiarezza che nelle classi seconde si verificano alcune anomalie nella distribuzione degli alunni per livello, nonché nelle percentuali relative alla varianza tra e dentro le classi. Tali evidenze possono essere indice di livelli di cheating superiori alla media sui quali occorre intervenire. Per tale motivo si ritiene opportuno rivedere le modalità di somministrazione e di tabulazione delle prove. Inoltre, si evidenzia una particolare difficoltà da parte degli alunni nelle prove di matematica. In tal senso, si ritiene opportuno potenziare le competenze degli alunni nell'ambito logico-matematico istituendo un'apposita commissione per la progettazione di un curriculum di scuola di matematica.

Con riferimento, invece, ai risultati a distanza, la scuola ha avviato il monitoraggio degli esiti degli alunni nel primo anno di scuola secondaria di primo grado dopo il completamento del percorso di scuola primaria. Nel corso del triennio sarà tuttavia necessario ampliare il monitoraggio acquisendo i voti in uscita almeno in italiano, matematica e lingua straniera. Tale rilevazione consentirà, infatti, di disporre di un ulteriore fondamentale parametro sul quale misurare la qualità dell'offerta didattica della nostra scuola.

### Obiettivi di processo

AREA DI PROCESSO		DESCRIZIONE DELL'OBIETTIVO DI PROCESSO (max 150 caratteri spazi inclusi)
	Curricolo, progettazione e valutazione	Istituzione di gruppi di lavoro con l'obiettivo di costruire un curriculum di scuola in italiano, scienze e tecnologia
	Ambiente di apprendimento	

	Inclusione e differenziazione	Implementazione di un protocollo di osservazione di istituto per l'individuazione precoce di alunni con DSA o altri bisogni educativi speciali
	Continuita' e orientamento	
	Orientamento strategico e organizzazione della scuola	
	Sviluppo e valorizzazione delle risorse umane	
	Integrazione con il territorio e rapporti con le famiglie	individuazione di referenti per i rapporti col territorio: creazione di una rete di scuole e di un gruppo stabile di confronto interistituzionale.

**Indicare in che modo gli obiettivi di processo possono contribuire al raggiungimento delle priorità (max 1500 caratteri spazi inclusi)**

La costituzione di un gruppo di lavoro per la costruzione di un curriculum di scuola va nella direzione di migliorare gli esiti degli alunni nelle prove invalsi, nonché di ricondurre le differenze tra e dentro le classi a percentuali in linea con quelle nazionali. In quest'ultima direzione va anche la rinnovata attenzione alle tematiche relative all'inclusione: la personalizzazione degli interventi didattici unitamente ad un'azione mirata a specifici gruppi di livello, infatti, può contribuire a ridurre le differenze all'interno delle singole classi di scuola primaria ma anche consentire un più significativo coinvolgimento degli alunni con bisogni educativi speciali.

L'individuazione di referenti per i rapporti con il territorio, infine, potrà presidiare due importanti criticità: da un lato, la costituzione di una rete delle scuole del territorio faciliterà il monitoraggio degli esiti degli alunni; dall'altro, il confronto continuo con i diversi attori del territorio sia di parte pubblica che del privato sociale, garantirà la disponibilità di un costante scambio interistituzionale e multiprofessionale su tutti i principali temi della vita scolastica degli alunni.